



**ESTADO DO RIO GRANDE DO NORTE
GOVERNO MUNICIPAL DE ITAÚ
GABINETE CIVIL**

GOVERNO MUNICIPAL DE ITAÚ

**PLANO PLURIANUAL
2022 – 2025
PROJETO DE LEI N° 021 EM 30 DE AGOSTO DE 2021**



ESTADO DO RIO GRANDE DO NORTE
GOVERNO MUNICIPAL DE ITAÚ
GABINETE CIVIL

PLANO PLURIANUAL

2022-2025



**ESTADO DO RIO GRANDE DO NORTE
GOVERNO MUNICIPAL DE ITAÚ
GABINETE CIVIL**

Poder Legislativo

**PRESIDENTE DA CÂMARA MUNICIPAL DE ITAÚ
ITALO FRANCISCO GONÇALVEIS MEDEIROS**

Poder Executivo

**PREFEITO MUNICIPAL
FRANCISCO ANDRÉ REGIS JÚNIOR**

**VICE-PREFEITO
PAULO FERNANDES MAIA**

Administração Direta

**SECRETARIA DE GOVERNO
JORGE MIGUEL BEZERRA CARVALHO**

**PROCURADORIA-JURÍDICA DO MUNICÍPIO
RODRIGO FALCÃO LEITE**

**CONTROLADORIA-GERAL DO MUNICÍPIO
WANDERSON FREITAS PRAXEDES DANTAS**

**SECRETARIA MUNICIPAL DE GESTÃO ADMINISTRATIVA E PLANEJAMENTO
GABRIELA KAINARA FERREIRA FERNANDES SOUZA**

**SECRETARIA MUNICIPAL DE GESTÃO TRIBUTÁRIA, FINANCEIRA E
ORÇAMENTO
ANDREZA JULIANA MAIA REGIS**

**SECRETARIA MUNICIPAL DE GESTÃO DE COMPRAS E SUPRIMENTOS DE
INFORMÁTICA
AMANDAJULIETE MAIA REGIS**

**SECRETARIA MUNICIPAL DE SAÚDE PÚBLICA
MÁRCIA RODRIGUES DE CARVALHO**

**SECRETARIA MUNICIPAL DE DESENVOLVIMENTO SOCIAL E HABITAÇÃO
NARA LUIZA RODRIGUES DE MELO**

**SECRETARIA MUNICIPAL DA EDUCAÇÃO
ALTERLY MIKAEL MONTE REZENDE**



**ESTADO DO RIO GRANDE DO NORTE
GOVERNO MUNICIPAL DE ITAÚ
GABINETE CIVIL**

**SECRETARIA MUNICIPAL DOS DESPORTOS E LAZER
FRANCISCO ROCHELEHUDSON DA SILVA OLIVEIRA**

**SECRETARIA MUNICIPAL DE INFRAESTRUTURA, OBRAS E SERVIÇOS
PÚBLICOS
FRANCISCO MOEGNO ALMEIDA FERNANDES**

**SECRETARIA MUNICIPAL DE TRANSPORTES E TRÂNSITO
ANTÔNIO LUCIVAN HOLANDA**

**SECRETARIA MUNICIPAL DA AGRICULTURA, RECURSOS HÍDRICOS E
CONTROLE DO ABASTECIMENTO
MÁRCIO PAIVA RÊGO**

**SECRETARIA MUNICIPAL DO MEIO AMBIENTE
FRANCISCA WIGNA DA SILVA FREITAS**

SECRETARIA MUNICIPAL DA MULHER

**SECRETARIA MUNICIPAL DA CULTURA E DO TURISMO
NILSON FREITAS DE PAIVA FILHO**

Administração Indireta

**FUNDO DE PREVIDÊNCIA - FUNPREVI
RILLEN ROSSY ROCHA REGES**

SUMÁRIO

I.	APRESENTAÇÃO	1
II.	CARACTERÍSTICAS DO PPA	4
	1.1. Dimensões	5
	1.2. Programas Setoriais e Atributos: Conceitos Programa	7
III.	EIXO	8
IV.	DEMONSTRATIVOS PPA 2022 – 2025	9
V.	PROGRAMAS POR MACRO OBJETIVO	11
VI.	PROGRAMA	12
VII.	UNIDADE E AÇÃO	18
VIII.	FINANÇAS PÚBLICAS	41
IX.	REVISÃO DO PPA 2022-2025	47
X.	ANEXOS - SITUAÇÃO SOCIOECONÔMICA MUNICIPAL	48
XI.	ANEXOS- PPA 2022- 2025	48
XII.	REFERÊNCIAS	49



**ESTADO DO RIO GRANDE DO NORTE
GOVERNO MUNICIPAL DE ITAÚ
GABINETE CIVIL**

MENSAGEM Nº 021, EM 30 DE AGOSTO DE 2021

Ao Exmº Senhor
Presidente da Câmara Municipal
Ítalo Francisco Gonçalves Medeiros
Senhores Vereadores,

Submetemos à aprovação dessa egrégia Câmara Municipal, projeto de lei que institui o Plano Plurianual- PPA para o quadriênio 2022-2025, atendendo disposições constitucionais da lei orgânica municipal, bem como da Lei Complementar nº 101/2000.

Como é do conhecimento de todos os que fazem esta Casa Legislativa, o envio deste projeto de lei atende o prazo estabelecido na Constituição Federal, o qual contém as metas traçadas pela sociedade por meio do e-mail disponibilizado para a coleta de sugestões.

Foram observadas as propostas contidas no meu Plano de Governo divulgado durante nas eleições 2020, no qual contemplamos as necessidades mais urgentes do nosso município.

Dada à honrosa função que exerço de Prefeito Municipal, se faz necessário um debate mais aprofundado com as lideranças locais no período de tramitação dessa matéria nessa colenda Casa Legislativa.

O referido projeto de lei traça as ações a serem executadas no decorrer dos próximos quatro anos, cabendo à Lei de Diretrizes Orçamentárias – LDO, traçar as diretrizes e metas anuais para direcionar à Lei Orçamentária Anual - LOA, destinando recursos para a realização das mesmas.

Face ao exposto, fico à disposição dessa Câmara Municipal, juntamente com toda nossa equipe, para prestar as informações complementares e necessárias à discussão do referido projeto de lei que segue acompanhado da apresentação da metodologia utilizada na elaboração do mesmo.

Atenciosamente.

Itaú/RN, 30 de agosto de 2021.

FRANCISCO ANDRÉ REGIS JÚNIOR
Prefeito Municipal

PROJETO DE LEI Nº 21, EM 30 DE AGOSTO DE 2021.

Dispõe sobre o Plano Plurianual do Município para o quadriênio de 2022 - 2025 e dá outras providências.

O PREFEITO MUNICIPAL DE ITAÚ, faz saber que o Poder Legislativo decreta e eu sanciono a seguinte Lei:

Art. 1º - O Plano Plurianual deste município, para o quadriênio 2022-2025, fica definido na forma que se apresenta nesta lei, em cumprimento ao disposto no art. 165, §1º, da Constituição Federal, observadas as diretrizes, os objetivos e as metas da administração pública para as despesas de capital e outras delas decorrentes, bem como as despesas relativas aos programas de duração continuada, na forma do Anexo I desta Lei.

Parágrafo Único - Para o cumprimento das disposições legais que disciplinam a matéria consideram-se:

I – Programa: Instrumento de organização da ação governamental para concretização dos objetivos;

II - Ação: Instrumento de programação que contribui para alcançar o objetivo do programa no qual está inserida;

III - Diretrizes: As linhas gerais de ação estipuladas de acordo com as políticas definidas, tendo em vista o alcance de objetivos determinados;

IV - Objetivos: Os resultados que se pretende alcançar com a realização das ações governamentais; e

V - Metas: As especificações quantitativas ou qualitativas dos objetivos pretendidos.

Art. 2º - Os programas e ações deste Plano serão observados nas leis de diretrizes orçamentárias, nas leis orçamentárias anuais e nas leis que as modifiquem.

Art. 3º - Os valores financeiros constantes nesta Lei deverão ser atualizados em cada exercício, por ocasião da aprovação dos orçamentos anuais, obedecidos os parâmetros fixados pela Lei de Diretrizes Orçamentária, bem como a legislação tributária em vigor na época.

Art. 4º - A exclusão ou alteração de programas constantes desta lei, terá a iniciativa deste Poder Executivo, através de projeto de lei de revisão do Plano ou projeto de lei específico.

Art. 5º - A programação constante no Plano Plurianual será financiada com recursos oriundos das seguintes fontes:

- I – Tesouro Municipal;
- II – Convênios firmados com os Governos Federal e Estadual; e
- III – Operação de Crédito.

Art. 6º – Esta Lei entra em vigor na data de sua publicação.

Itaú/RN, em, 30 de agosto de 2021.

Francisco André Regis Júnior
Prefeito Municipal

I. APRESENTAÇÃO

O planejamento orçamentário é uma ferramenta que estabelece as prioridades de uma gestão, refletindo diretamente na qualidade da mesma.

O planejamento tem por finalidade adequar os recursos de forma correta buscando o alcance dos objetivos e metas estabelecidas para uma administração eficiente e eficaz, seguindo os princípios e normas que orientam a equipe de governo. Assim, o planejamento passa a ser um instrumento essencial para o alcance dos resultados esperados pelos governos, além de estabelecer caminhos e direções, por meio do estabelecimento de prioridades, objetivos, metas, programas e ações.

Ele coordena esforços e possibilita o controle e a alocação eficiente dos recursos públicos.

Orienta os gestores públicos na construção de programas e ações necessárias para o atendimento das demandas da população por políticas públicas, racionalizando a aplicação dos recursos orçamentários, tendo como premissa básica o alcance dos resultados esperados para a sociedade, levando-se em conta o plano de governo e, sobretudo, as necessidades da população.

O Plano Plurianual (PPA) é um plano de médio prazo, que cumpre um dispositivo constitucional e constitui o principal instrumento de planejamento e gestão do governo municipal para os próximos quatro anos (2022 a 2025).

Na elaboração do PPA, deve-se buscar a melhoria na qualidade dos gastos públicos, imputando uma enorme responsabilidade ao planejamento público como uma atividade estratégica para o desenvolvimento municipal.

Este Plano apresenta, na introdução, alterações na estrutura dos programas adotados anteriormente, objetivando superar as deficiências por meio da formulação e da execução das políticas públicas de forma eficaz, deixando um legado de responsabilidade para com a coisa pública.

A coleta das propostas e sugestões ocorreram de forma participativa online, devido às determinações de enfrentamento à pandemia do novo coronavírus.

Para participar da discussão do planejamento neste município, adaptado à nova realidade, foi realizado o cadastramento das propostas/sugestões que serão priorizadas no Plano Plurianual 2022 a 2025, agregando contribuições relevantes dos diversos segmentos e setores da sociedade.

A equipe que coordenou a elaboração deste PPA, implantou as sugestões indicadas pela sociedade, as quais já estavam sendo colhidas desde o início desta gestão.

Assim, este Plano, que ora temos a satisfação de apresentar à sociedade Itauense representa o esforço e a determinação deste Governo, no sentido de construir um futuro melhor para a população deste município, focado no desenvolvimento humano – traduzido em qualidade de vida e justiça social, bem como no incremento da competitividade econômica.

O plano, que projetamos para os próximos quatro anos, é um município renovado, com um modelo de desenvolvimento voltado para a inclusão social e capaz de acompanhar as grandes transformações observadas na realidade que nos cerca, nestes últimos anos, no Brasil e no mundo.

A dinâmica acelerada dessas mudanças impõe, ao município, definições e ajustes importantes no seu processo de planejamento.

Desse modo, pela atual conjuntura e, dadas às restrições orçamentárias que tem caracterizado os governos, nos seus vários níveis, este Plano representa um grande esforço de seletividade das ações, focalizando a intervenção e definindo prioridades nos diversos campos, para que potencializem os efeitos irradiadores do processo de desenvolvimento.

O presente Plano, baseia sua estratégia no conceito de desenvolvimento

sustentável, entendido como “o processo de mudança e elevação das oportunidades sociais que compatibilize, no tempo e no espaço, o crescimento econômico, a conservação dos recursos naturais e do meio ambiente, e a equidade social.” Além disto, o desenvolvimento sustentável deve reforçar a democracia, através do processo de participação da sociedade nas definições sobre o futuro dos itauenses, como única forma de conferir sustentação político-institucional para a estratégia de desenvolvimento.

Portanto, resultado de uma visão de futuro e do processo de construção coletiva, que envolvem mecanismos efetivos de controle social pela população e participação dos diversos setores de governo na formulação das proposições, este Plano Plurianual expõe, de forma sistematizada, os avanços Itaú projeta para o período 2022-2025, em função dos imensos desafios que tem a superar no plano econômico e nas áreas sociais, educacionais e de saúde.

O documento que levamos ao conhecimento dos Itauenses para definir as ações do Governo na busca de um município socialmente justo e coeso, onde a desigualdade social deixe de constituir um estigma e os seus habitantes tenham acesso às oportunidades de desenvolvimento e aos bens necessários a uma vida digna.

Estamos determinados a construir um município ambientalmente saudável, onde os recursos naturais sejam utilizados de forma sustentável e possam ser preservados para as futuras gerações.

O desenvolvimento humano é o centro da nossa proposta. Queremos uma cidade capaz de produzir riquezas, de desconcentrar e expandir sua economia, mas, principalmente, que saiba distribuir os frutos do crescimento, estabelecendo um real avanço na direção de uma sociedade mais justa.

Este é o principal sentido das políticas, estratégias, diretrizes e linhas de intervenção consubstanciadas neste Plano Plurianual.

A complexidade dos desafios a enfrentar exigiu da tarefa de planejamento

um caráter abrangente e multidisciplinar.

Através da parceria com as secretarias municipais, foi possível coletar dados e elaborar estratégias para cada área de atuação. Devido a realidade vivenciada com o enfrentamento da COVID-19, não foi possível realizar audiências públicas presenciais, mas nos preocupamos em ouvir anseios da população, divulgando e disponibilizando e-mail para envio de sugestões de ações para o próximo quadriênio.

Dessa forma, uma das características marcantes do Plano Plurianual 2022-2025 é a universalidade, traduzida na definição de políticas e programas que envolvem todas as secretarias do Governo Municipal.

Portanto, este Plano desenha de forma pormenorizada os caminhos que o município de Itaú irá percorrer nos próximos quatro anos e, mais que um documento, se constitui em um compromisso que este Governo assume com a sociedade, na direção de um futuro mais auspicioso para todos os cidadãos Itauenses.

Enfim, o presente PPA não é um projeto acabado, mas um instrumento de planejamento e um marco propositivo e regulatório das ações de governo.

II. CARACTERÍSTICAS DO PPA 2022-2025 DO MUNICÍPIO: A NOVA METODOLOGIA

O novo PPA do Município de Itaú/RN, teve como orientação a metodologia adotada pelos Governos do Estado e Federal, para o ciclo 2016-2019 e 2020-2023, fazendo um mix dessas metodologias e, adequando a realidade e necessidades do município.

Desse modo, este novo Plano Plurianual, tem o diferencial de ser participativo e possuir uma visão estratégica que norteará a nossa administração durante os quatro anos vindouros.

Para facilitar uma melhor compreensão sobre essa nova metodologia, abaixo, elencamos e explicamos todos os componentes que integram o Plano Plurianual participativo de nossa cidade.

1.1. Dimensões

As três dimensões do planejamento municipal para o ciclo 2022-2025, está composto no PPA através das Dimensões Estratégica, Tática e Operacional, esta, ligada diretamente ao orçamento.

1.1.1. Dimensão Estratégica

A dimensão estratégica viabilizou a direção estratégica para a construção do PPA, tendo como aspecto norteador a visão de futuro do Governo, com base nos âmbitos econômicos, sociais, educacionais, ambientais e assistência à saúde.

1.1.1.1 Visão Estratégica

A visão estratégica do PPA Participativo 2022-2025 de Itaú/RN nasce das discussões setoriais, do debate participativo com os segmentos da sociedade e das prioridades estabelecidas no Plano de Governo.

Dessa forma, a visão estratégica deste PPA, pode ser entendida como a declaração de um desejo coletivo, factível e claro, que orienta o planejamento da ação governamental.

É nesse sentido que assumimos, com o mesmo, uma visão de futuro, uma cidade que se reconheça e seja reconhecida como uma sociedade inclusiva, democrática e mais igualitária, com educação de qualidade, respeito e valorização à diversidade e, que tenha superado a extrema pobreza. E, além disso, com uma economia sólida, dinâmica e sustentável, capaz de expandir e renovar competitivamente sua estrutura produtiva com geração de empregos de qualidade e com respeito ao compromisso nas principais áreas: Educação, saúde, assistência e meio ambiente.

1.1.2. Dimensão Tática

A dimensão tática define caminhos exequíveis para o alcance dos objetivos e das transformações definidas na dimensão estratégica, considerando as variáveis inerentes à política pública tratada.

1.1.2.1. Ligação entre as Dimensões Estratégica e Tática: Programas Setoriais

Os programas temáticos são os itens de ligação entre as Dimensões Estratégica e Tática.

Conceitualmente, eles retratam a agenda do governo, organizados por recortes de políticas públicas que orientam a ação governamental. Sua abrangência é a necessária para representar os desafios e organizar a gestão, o monitoramento, a avaliação, a transversalidades, as multisetorialidades e a territorialidade.

Dessa forma, é importante ressaltar que, para que aconteça a gestão eficiente do Plano, utilizando-o como insumo importante do planejamento, a quantidade de Programas Temáticos contempladas no PPA foi a mais enxuta possível. Essa estratégia é explicada não apenas pela própria definição metodológica dos Programas Setoriais, mas também pelo intuito de promover as transversalidades entre os setoriais.

1.1.3. Dimensão Operacional

A dimensão operacional faz parte do PPA, pois suas ações orçamentárias conectam o Orçamento aos Programas Setoriais por meio das ações. Dessa forma, a ação orçamentária é a operação da qual resultam produtos (bens ou serviços) que contribuem para atender um programa setorial.

Incluem-se também no conceito de ação, as transferências obrigatórias ou voluntárias de outros entes da Federação e de pessoas físicas e jurídicas, na forma de subsídios, subvenções, auxílios, contribuições, entre outros, e os

financiamentos.

Assim, o novo PPA de Itaú apresenta ações orçamentárias, que serão detalhadas na Lei Orçamentária Anual (LOA).

O PPA 2022-2025, se vinculará às LOAs através das ações.

1.2 PROGRAMAS SETORIAIS E SEUS ATRIBUTOS: CONCEITO PROGRAMA

O Programa firma-se como a política pública a ser desenvolvida e executada para a garantia e melhoria da qualidade de vida da população.

VALORES: Determina o montante necessário para a execução do programa setorial. Os valores para os programas setoriais são determinados pelas ações orçamentárias.

OBJETIVOS: Os Objetivos expressam as escolhas do governo para a transformação de determinada realidade, orientando a nossa atuação para o que deve ser feito frente aos desafios, demandas e oportunidades e responder às necessidades e/ou oportunidades identificadas com a sociedade, refletindo nos indicadores de resultado.

JUSTIFICATIVA: A justificativa é a explicação do porquê de determinado fato acontecer ou do por que certas atitudes são consideradas justas e apropriadas para determinadas situações. Ou seja, apresenta o motivo, razão, causa, argumento ou algo usado para comprovar ou provar a veracidade de um fato, de uma ação praticada.

ÓRGÃO RESPONSÁVEL: Órgão responsável pela execução do programa.

MACRO OBJETIVOS: Os macro objetivos de Governo se constituem nos pilares que firmam a atuação governamental prevista para os tres anos da administração atual e um da próxima. É um grande objetivo, ao qual inclui todo um processo.

Os macro objetivos são as diretrizes estratégicas e, norteiam as principais agendas para os próximos quatro anos. São os Macro Objetivos que ditam o alinhamento estratégico necessário à elaboração dos Programas para a construção da Dimensão Tática do Plano.

PÚBLICO-ALVO: Público a ser beneficiado diretamente com a execução do programa e/ou políticapública.

AÇÕES: A ação é o atributo do Programa que declara os meios que viabilizam os objetivos e suas metas, explicitando o “como fazer” ou operações que resulte, como produto, bem ou serviço ofertado à sociedade ou à própria administração pública municipal contribuindo, desta forma, para a consecução do objetivo previsto pelo programa.

ÓRGÃO: Órgão responsável pela execução da ação.

Eixo

O Plano Plurianual vem firmar o compromisso pela promoção, nas principais areas: Saúde, Educação, desenvolvimento econômico e social, melhorando a infraestrutura e a oferta de serviços públicos, traduzido em 3 eixos.

Nº	Descrição do Eixo
1	DESENVOLVIMENTO SOCIAL, SAÚDE, EDUCAÇÃO E CIDADANIA
2	INFRAESTRUTURA URBANA E RURAL
3	GESTÃO E GOVERNANÇA

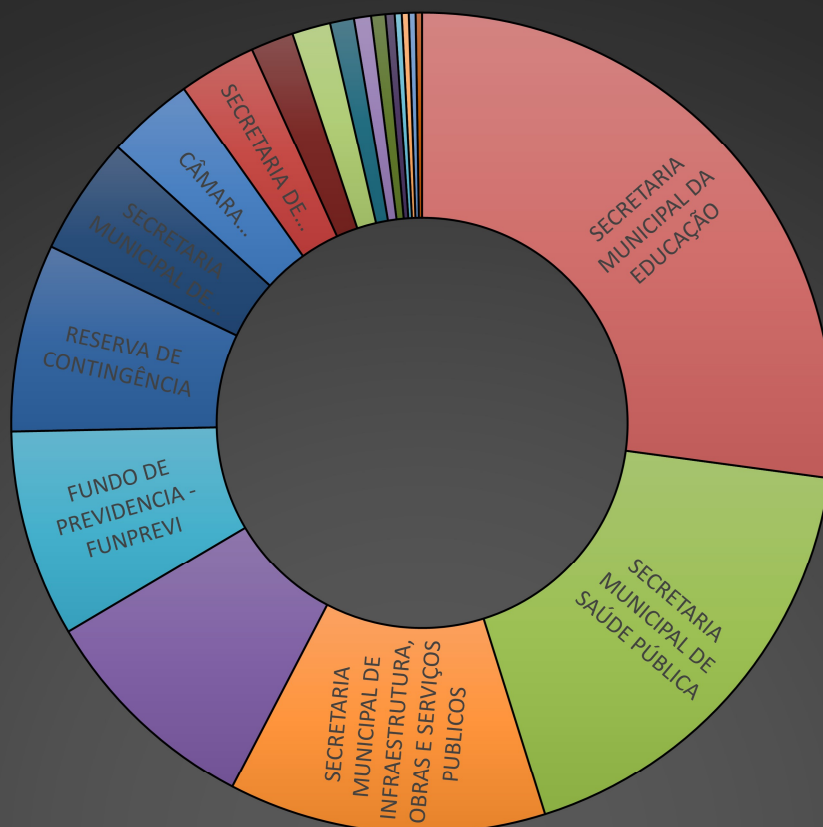
DEMONSTRATIVOS PPA 2022- 2025

Tabela 1: POR UNIDADE

POR UNIDADE					
Unidade	Projeção				TOTAL
	2022	2023	2024	2025	
CÂMARA MUNICIPAL DE ITAÚ	917.681,00	1.007.479,00	1.106.064,00	1.214.295,00	4.245.519,00
SECRETARIA DE GOVERNO	805.137,00	892.993,00	985.405,00	1.090.156,00	3.773.691,00
SECRETARIA MUNICIPAL DE SAÚDE PÚBLICA	4.758.623,00	5.277.883,00	5.824.072,00	6.443.189,00	22.303.767,00
SECRETARIA MUNICIPAL DE GESTÃO ADMINISTRATIVA E PLANEJAMENTO	2.175.176,00	2.412.530,00	2.662.194,00	2.945.193,00	10.195.093,00
FUNDO DE PREVIDENCIA - FUNPREVI	2.156.615,00	2.391.944,00	2.639.478,00	2.920.062,00	10.108.099,00
SECRETARIA MUNICIPAL DE INFRAESTRUTURA, OBRAS E SERVIÇOS PUBLICOS	3.293.981,00	3.653.419,00	4.031.498,00	4.460.058,00	15.438.956,00
SECRETARIA MUNICIPAL DE DESENVOLVIMENTO SOCIAL E HABITAÇÃO	1.225.724,00	1.359.474,00	1.500.161,00	1.659.632,00	5.744.991,00
SECRETARIA MUNICIPAL DE AGRICULTURA, RECURSOS HÍDRICOS E CONTROLE DO ABASTECIMENTO	444.640,00	493.159,00	544.194,00	602.043,00	2.084.036,00
SECRETARIA DO MEIO AMBIENTE	147.399,00	163.483,00	180.401,00	199.578,00	690.861,00
SECRETARIA MUNICIPAL DA MULHER	95.114,00	105.492,00	116.409,00	128.783,00	445.798,00
SECRETARIA MUNICIPAL DOS DESPORTOS E LAZER	248.540,00	275.660,00	304.187,00	336.523,00	1.164.910,00
PROCURADORIA JURIDICA DO MUNICÍPIO	66.850,00	74.144,00	81.816,00	90.513,00	313.323,00
CONTROLADORIA GERAL DO MUNICÍPIO	70.029,00	77.670,00	85.707,00	94.817,00	328.223,00
SECRETARIA MUNICIPAL DA EDUCAÇÃO	7.146.774,00	7.939.648,00	8.768.443,00	9.712.323,00	33.567.188,00
SECRETARIA MUNICIPAL DA CULTURA E DO TURISMO	398.942,00	442.474,00	488.264,00	540.168,00	1.869.848,00
SECRETARIA MUNICIPAL DE GESTÃO TRIBUTARIA, FINANCEIRA E ORÇAMENTARIA	343.303,00	377.884,00	415.408,00	456.963,00	1.593.558,00
SECRETARIA MUNICIPAL DE GESTÃO DE COMPRAS E SUPRIMENTOS DE INFORMATICA	73.474,00	82.519,00	91.623,00	102.291,00	349.907,00
SECRETARIA MUNICIPAL DE TRANSPORTE E TRANSITO	73.472,00	80.657,00	88.544,00	97.208,00	339.881,00
RESERVA DE CONTINGÊNCIA	1.953.521,00	2.166.688,00	2.390.911,00	2.645.072,00	9.156.192,00
TOTAL	26.394.995,00	29.275.200,00	32.304.779,00	35.738.867,00	123.713.841,00

Fonte: Elaborado pela equipe de planejamento do município.

POR UNIDADE



- CÂMARA MUNICIPAL DE ITAÚ
- SECRETARIA DE GOVERNO
- SECRETARIA MUNICIPAL DE SAÚDE PÚBLICA
- SECRETARIA MUNICIPAL DE GESTÃO ADMINISTRATIVA E PLANEJAMENTO
- FUNDO DE PREVIDENCIA - FUNPREVI
- SECRETARIA MUNICIPAL DE INFRAESTRUTURA, OBRAS E SERVIÇOS PÚBLICOS
- SECRETARIA MUNICIPAL DE DESENVOLVIMENTO SOCIAL E HABITAÇÃO
- SECRETARIA MUNICIPAL DE AGRICULTURA, RECURSOS HÍDRICOS E CONTROLE DO ABASTECIMENTO
- SECRETARIA DO MEIO AMBIENTE
- SECRETARIA MUNICIPAL DA MULHER
- SECRETARIA MUNICIPAL DOS DESPORTOS E LAZER
- PROCURADORIA JURIDICA DO MUNICÍPIO
- CONTROLADORIA GERAL DO MUNICÍPIO
- SECRETARIA MUNICIPAL DA EDUCAÇÃO
- SECRETARIA MUNICIPAL DA CULTURA E DO TURISMO
- SECRETARIA MUNICIPAL DE GESTÃO TRIBUTARIA, FINANCEIRA E ORÇAMENTARIA
- SECRETARIA MUNICIPAL DE GESTÃO DE COMPRAS E SUPRIMENTOS DE INFORMÁTICA
- SECRETARIA MUNICIPAL DE TRANSPORTE E TRANSITO
- RESERVA DE CONTINGÊNCIA

Fonte: Elaborado pela equipe de planejamento do município.

PROGRAMAS POR MACRO OBJETIVO

De acordo com os Macro Objetivos do PPA 2022-2025, os diversos programas governamentais, em consonância com os eixos centrais de ação, estão assim distribuídos:

Macro Objetivo	
Nº	Descrição do Macro Objetivo
1	QUALIDADE DE VIDA E COMBATE À POBREZA
2	RESPONSABILIDADE SOCIAL E SUSTENTÁVEL
3	GESTÃO EFICIENTE, TRANSPARENTE E DEMOCRÁTICA
4	QUALIDADE E EFICIÊNCIA NOS SERVIÇOS EM SAÚDE

Fonte: Elaborado pela equipe de planejamento do município.

Tabela 2: PROGRAMAS

POR PROGRAMA	
Código Sistema	Programa
001	GESTÃO, MANUTENÇÃO E SERVIÇO AO PODER LEGISLATIVO
002	GESTÃO, MANUTENÇÃO E SERVIÇO AO MUNICÍPIO
003	MODERNIZAÇÃO E OTIMIZAÇÃO DA GESTÃO
004	MEIO AMBIENTE COMO ESTRATÉGIA DE DESENVOLVIMENTO
005	ESPAÇO URBANO ESTRUTURADO COM SERVIÇOS PÚBLICOS EFICIENTES E DE QUALIDADE
006	SAÚDE AO ALCANCE DE TODOS
007	SAÚDE - PREVENÇÃO E BEM ESTAR
008	ACESSO E QUALIDADE NA EDUCAÇÃO
009	ITAÚ CIDADÃ - ACOLHEDORA, JUSTA E IGUALITÁRIA
010	FORTALECIMENTO DO HOMEM DO CAMPO
011	DESPORTO, LAZER, INCLUSÃO E CIDADANIA
012	FORTALECIMENTO DA CULTURA E TURISMO
013	GESTÃO PÚBLICA DE EXCELÊNCIA
014	GESTÃO, MANUTENÇÃO E SERVIÇO PREVIDENCIÁRIOS
9999	RESERVA DE CONTINGÊNCIA

Fonte: Elaborado pela equipe de planejamento do município.

Tabela 3: OBJETIVO DOS PROGRAMAS

PROGRAMA	
001	GESTÃO, MANUTENÇÃO E SERVIÇO AO PODER LEGISLATIVO
Objetivo	Promover a implantação das ações para a modernização administrativa do poder legislativo municipal.

PROGRAMA	
002	GESTÃO, MANUTENÇÃO E SERVIÇO AO MUNICÍPIO
Objetivo	Manutenção das áreas administrativas e dar condições necessárias ao melhor serviços a sociedade, visando maior eficiência, economicidade e qualidade na prestação dos serviços públicos município.

PROGRAMA	
003	MODERNIZAÇÃO E OTIMIZAÇÃO DA GESTÃO
Objetivo	Dotar as áreas administrativas de condições necessárias para prestar adequado suporte a área operacional, visando maior eficiência, economicidade e qualidade na prestação dos serviços a sociedade.

PROGRAMA	
004	MEIO AMBIENTE COMO ESTRATÉGIA DE DESENVOLVIMENTO
Objetivo	Promover ações para garantir a conservação e recuperação do meio ambiente, por meio de mecanismo de políticas pública que permitam o desenvolvimento sustentável de seus recursos naturais.

PROGRAMA	
005	URBANO ESTRUTURADO COM SERVIÇOS PÚBLICOS EFICIENTES E DE QU
Objetivo	Assegurar a oferta de serviços públicos com eficiência e qualidade, visando o ordenamento dos espaços públicos do município, a proteção ao patrimônio público e a elevação do nível de segurança da população.

PROGRAMA	
006	SAÚDE AO ALCANCE DE TODOS
Objetivo	Aumentar a oferta de serviços da atenção básica de qualidade, com cobertura plena em todo o território do município, assim como expandir a oferta de serviços na atenção primária, especializada, assistência farmacêutica, vigilância em saúde e demais área da saúde, assegurando serviços humanizados com equidade e no tempo adequado ao atendimento das necessidades de saúde.

PROGRAMA	
007	SAÚDE - PREVENÇÃO E BEM ESTAR
Objetivo	Expandir a atenção primária à saúde no município, buscando, mediante uma atuação preventiva, reduzir surtos e endemias previsíveis ou existentes, assim como o índice de mortalidade verificada pela ausência de uma assistência preventiva mais eficaz

PROGRAMA	
008	ACESSO E QUALIDADE NA EDUCAÇÃO
Objetivo	Expandir o acesso de qualidade à educação infantil e fundamental, ampliando as soluções para o ensino infantil que beneficiam crianças e pais, mantendo a evolução no Índice de Desenvolvimento da Educação Básica – IDEB. Para tanto, visa-se a reconstrução, reforma e o aparelhamento de escolas municipais, a oferta de material pedagógico de qualidade, a qualificação profissional e a contratação de profissionais da educação.

PROGRAMA	
009	ITAÚ CIDADÃ - ACOLHEDORA, JUSTA E IGUALITÁRIA
Objetivo	Tornar, referência na garantia de direitos e na proteção de pessoas em situação de vulnerabilidade social, assim como enfrentar a pobreza e a desigualdade, provendo assistência social de qualidade.

PROGRAMA	
010	FORTALECIMENTO DO HOMEM DO CAMPO
Objetivo	Fortalecer a agricultura local, através de um conjunto de ações implementadas em parceria com entes privados e públicos, viabilizando a ampliação de renda familiar no meio rural com a introdução de atividades agrícolas e não agrícolas, capazes de oferecer ocupações ao trabalhador.

PROGRAMA	
011	DESPORTO, LAZER, INCLUSÃO E CIDADANIA
Objetivo	Promover o fortalecimento do esporte como ferramenta de inclusão social, promovendo atividade esportiva, envolvendo a comunidade a partir de parcerias com entidades públicas e da sociedade civil.

PROGRAMA	
012	FORTALECIMENTO DA CULTURA E TURISMO
Objetivo	Valorizar, ampliar, modernizar e manter a cultura e o turismo no município sempre ativo.

PROGRAMA	
013	GESTÃO PÚBLICA DE EXCELÊNCIA
Objetivo	Tornar referência em gestão pública de excelência, fortalecendo a adoção e a disseminação de tecnologias inovadoras e modernos modelos de gestão, reduzindo o peso da burocracia na vida do cidadão, além dos avanços de uma gestão compartilhada com a sociedade.

PROGRAMA	
014	GESTÃO, MANUTENÇÃO E SERVIÇO PREVIDENCIÁRIOS
Objetivo	Administrar as receitas previdenciárias, de forma transparente e eficaz, para cumprimento das obrigações previdenciárias atuais e futuras e manter as atividades administrativas e dar condições necessárias ao melhor serviços aos servidores.

Tabela 4: UNIDADE E AÇÃO

CÂMARA MUNICIPAL DE ITAÚ					
AÇÃO	Projeção				TOTAL
	2022	2023	2024	2025	
	917.681,00	1.007.479,00	1.106.064,00	1.214.295,00	4.245.519,00
AQUISIÇÃO DE EQUIPAMENTO E MATERIAL PERMANENTE	7.684,00	8.522,00	9.403,00	10.402,00	36.011,00
MANUTENÇÃO DA CÂMARA MUNICIPAL	909.997,00	998.957,00	1.096.661,00	1.203.893,00	4.209.508,00
TOTAL DA UNIDADE	917.681,00	1.007.479,00	1.106.064,00	1.214.295,00	4.245.519,00

FONTE DE FINANCIAMENTO	VALOR R\$	%
RECURSO MUNICIPAL	4.245.519,00	100%
RECURSO ESTADUAL		0%
RECURSO FEDERAL		0%
OUTRAS FONTES		0%
TOTAL	4.245.519,00	100%

Fonte: Elaborado pela equipe de planejamento do município.

SECRETARIA DE GOVERNO

AÇÃO	Projeção				TOTAL
	2022	2023	2024	2025	
		805.137,00	892.993,00	985.405,00	1.090.156,00
AQUISIÇÃO DE VEICULO PARA O GABINETE	65.871,00	73.058,00	80.618,00	89.187,00	308.734,00
MANUTENÇÃO DO GABINETE DO PREFEITO	728.288,00	807.760,00	891.353,00	986.107,00	3.413.508,00
MANUTENÇÃO DAS CONTRIBUIÇÕES E ENTIDADE	10.978,00	12.175,00	13.434,00	14.862,00	51.449,00
TOTAL DA UNIDADE	805.137,00	892.993,00	985.405,00	1.090.156,00	3.773.691,00

FONTE DE FINANCIAMENTO	VALOR R\$	%
RECURSO MUNICIPAL	3.773.691,00	100%
RECURSO ESTADUAL		0%
RECURSO FEDERAL		0%
OUTRAS FONTES		0%
TOTAL	3.773.691,00	100%

Fonte: Elaborado pela equipe de planejamento do município.

SECRETARIA MUNICIPAL DE SAÚDE PÚBLICA

AÇÃO	Projeção				TOTAL
	2022	2023	2024	2025	
		4.758.623,00	5.277.883,00	5.824.072,00	6.443.189,00
ACOES VOLTADAS PARA O COMBATE AO CONVID 19	203.102,00	225.264,00	248.575,00	274.999,00	951.940,00
AQUISIÇÃO DE VEICULO	34.980,00	38.797,00	42.811,00	47.361,00	163.949,00
CONSTRUÇÃO DE POLOS DE ACADEMIA DA SAÚDE	54.892,00	60.881,00	67.181,00	74.322,00	257.276,00
MANUTENÇÃO DA ESTRATÉGIA DE SAÚDE DA FAMÍLIA	507.208,00	562.554,00	620.771,00	686.760,00	2.377.293,00
AQUISIÇÃO DE MOTO	10.978,00	12.175,00	13.434,00	14.862,00	51.449,00
MANUTENÇÃO DO NÚCLEO AMPLIADO DE SAÚDE DA FAMÍLIA E ATENÇÃO PRIMÁRIA	138.329,00	153.423,00	169.300,00	187.297,00	648.349,00
MANUTENÇÃO DO POLO DE ACADEMIA DA SAÚDE	17.565,00	19.481,00	21.497,00	23.782,00	82.325,00
MANUTENÇÃO DAS AÇÕES DE VIGILÂNCIA EPIDEMIOLÓGICA E AMBIENTAL	60.381,00	66.969,00	73.899,00	81.754,00	283.003,00
CONSTRUÇÃO, REFORMA E AMPLIAÇÃO DA MATERNIDADE MARCOPOLO BESSA	175.656,00	194.823,00	214.984,00	237.837,00	823.300,00
CONSTRUÇÃO, REFORMA E AMPLIAÇÃO DE UNIDADE BÁSICAS DE SAÚDE	329.355,00	365.294,00	403.097,00	445.947,00	1.543.693,00
MANUTENÇÃO DAS ATIVIDADES DA SECRETARIA MUNICIPAL DE SAÚDE	1.782.913,00	1.977.464,00	2.182.105,00	2.414.069,00	8.356.551,00

MANUTENÇÃO DAS AÇÕES ESTRATEGICAS NA ATENÇÃO BÁSICA	188.830,00	209.435,00	231.108,00	255.675,00	885.048,00
MANUTENÇÃO DOS AGENTES COMUNITÁRIOS DE SAÚDE	337.040,00	373.817,00	412.502,00	456.352,00	1.579.711,00
MANUTENÇÃO DA ESTRATÉGIA DE SAÚDE BUCAL	203.102,00	225.264,00	248.575,00	274.999,00	951.940,00
MANUTENÇÃO DAS ATIVIDADES DO CONSELHO MUNICIPAL DE SAÚDE	7.684,00	8.522,00	9.403,00	10.402,00	36.011,00
MANUTENÇÃO DA MATERNIDADE MARCOLINO BESSA	234.940,00	260.576,00	287.542,00	318.108,00	1.101.166,00
MANUTENÇÃO DA PROMOÇÃO DA ASSISTÊNCIA FARMACÉUTICA E INSUMOS ESTRATÉGICOS	98.806,00	109.587,00	120.927,00	133.781,00	463.101,00
MANUTENÇÃO DAS AÇÕES DE VIGILÂNCIA SANITÁRIA	19.759,00	21.915,00	24.182,00	26.752,00	92.608,00
IMPLANTAÇÃO DE SISTEMA DE RESÍDUOS SÓLIDOS ATERRO CONTROLADO	49.419,00	54.811,00	60.483,00	66.912,00	231.625,00
IMPLANTAÇÃO DO SANEAMENTO BÁSICO	54.747,00	60.720,00	67.003,00	74.125,00	256.595,00
MANUTENÇÃO DOS CONSÓRCIOS PÚBLICO DE SAÚDE	21.329,00	23.656,00	26.104,00	28.878,00	99.967,00
MANUTENÇÃO DAS AÇÕES DE ATENÇÃO DE MÉDIA E ALTA COMPLEXIDADE	87.824,00	97.407,00	107.487,00	118.913,00	411.631,00
ORGANIZAÇÃO DOS SERVIÇOS DE ASSISTENCIA FARMACEUTICA NO SUS	30.000,00	33.273,00	36.716,00	40.619,00	140.608,00
AQUISIÇÃO DE AMBULÂNCIA	109.784,00	121.775,00	134.386,00	148.683,00	514.628,00
TOTAL DA UNIDADE	4.758.623,00	5.277.883,00	5.824.072,00	6.443.189,00	22.303.767,00

SECRETARIA MUNICIPAL DE SAÚDE PÚBLICA

FONTE DE FINANCIAMENTO	VALOR R\$	%
RECURSO MUNICIPAL	11.045.757,68	50%
RECURSO ESTADUAL	904.622,57	4%
RECURSO FEDERAL	10.353.386,74	46%
OUTRAS FONTES		0%
TOTAL	22.303.767,00	100%

Fonte: Elaborado pela equipe de planejamento do município.

SECRETARIA MUNICIPAL DE GESTÃO ADMINISTRATIVA E PLANEJAMENTO

AÇÃO	Projeção				TOTAL
	2022	2023	2024	2025	
	2.175.176,00	2.412.530,00	2.662.194,00	2.945.193,00	10.195.093,00
MANUTENÇÃO DAS ATIVIDADES DA SECRETARIA DE GESTAO ADMINISTRATIVA E PLANEJAMENTO	1.412.169,00	1.566.263,00	1.728.350,00	1.912.079,00	6.618.861,00
DECISÕES JUDICIAIS, ACORDO TRABALHISTA E PRECATÓRIAS	186.635,00	207.000,00	228.421,00	252.702,00	874.758,00
AMORTIZAÇÃO DE DÍVIDA FUNDADA	576.372,00	639.267,00	705.423,00	780.412,00	2.701.474,00
					0,00
TOTAL DA UNIDADE	2.175.176,00	2.412.530,00	2.662.194,00	2.945.193,00	10.195.093,00

FONTE DE FINANCIAMENTO	VALOR R\$	%
RECURSO MUNICIPAL	10.195.093,00	100%
RECURSO ESTADUAL		0%
RECURSO FEDERAL		0%
OUTRAS FONTES		0%
TOTAL	10.195.093,00	100%

Fonte: Elaborado pela equipe de planejamento do município.

FUNDO DE PREVIDENCIA - FUNPREVI

AÇÃO	Projeção				TOTAL
	2022	2023	2024	2025	
	2.156.615,00	2.391.944,00	2.639.478,00	2.920.062,00	10.108.099,00
MANUTENÇÃO E FUNCIONAMENTO DO FUNPREVI	400.051,00	443.704,00	489.621,00	541.669,00	1.875.045,00
ENCARGOS COM INATIVOS E PENCIONISTAS DO FUNPREVI	1.756.564,00	1.948.240,00	2.149.857,00	2.378.393,00	8.233.054,00
TOTAL DA UNIDADE	2.156.615,00	2.391.944,00	2.639.478,00	2.920.062,00	10.108.099,00

FONTE DE FINANCIAMENTO	VALOR R\$	%
RECURSO MUNICIPAL	10.108.099,00	100%
RECURSO ESTADUAL		0%
RECURSO FEDERAL		0%
OUTRAS FONTES		0%
TOTAL	10.108.099,00	100%

Fonte: Elaborado pela equipe de planejamento do município.

SECRETARIA MUNICIPAL DE INFRAESTRUTURA, OBRAS E SERVIÇOS PÚBLICOS

AÇÃO	Projeção				TOTAL
	2022	2023	2024	2025	
	3.293.981,00	3.653.419,00	4.031.498,00	4.460.058,00	15.438.956,00
MANUTENÇÃO DAS ATIVIDADES DA SECRETARIA	1.125.356,00	1.248.154,00	1.377.321,00	1.523.734,00	5.274.565,00
ADEQUAÇÃO, AMPLIAÇÃO E REFORMA DO CEMITÉRIO PÚBLICO	252.506,00	280.059,00	309.041,00	341.892,00	1.183.498,00
ADEQUAÇÃO, AMPLIAÇÃO E REFORMA DE PRÉDIOS PÚBLICOS	40.620,00	45.052,00	49.714,00	54.998,00	190.384,00
DRENAGEM E PAVIMENTAÇÃO DE DIVERSAS RUAS DO MUNICÍPIO DE ITAÚ	548.926,00	608.824,00	671.829,00	743.246,00	2.572.825,00
REFORMA E AMPLIAÇÃO DOS CALÇAMENTOS DAS RUAS	32.935,00	36.528,00	40.308,00	44.592,00	154.363,00
PAVIMENTAÇÃO E URBANIZAÇÃO DE CANTEIROS DA RUA PE MANOEL BALBINO	274.463,00	304.412,00	335.914,00	371.622,00	1.286.411,00
CONSTRUÇÃO E RESTAURAÇÃO DE ESTRADAS	10.978,00	12.175,00	13.434,00	14.862,00	51.449,00
AQUISIÇÃO DE TERRENO	32.935,00	36.528,00	40.308,00	44.592,00	154.363,00
CONSTRUÇÃO DE PARQUE DE LAZER PARA CRIANÇAS	32.935,00	36.528,00	40.308,00	44.592,00	154.363,00
CONSTRUÇÃO DA PRAÇA DE EVENTOS	548.926,00	608.824,00	671.829,00	743.246,00	2.572.825,00
MANUTENÇÃO DA ILUMINAÇÃO PÚBLICA	313.985,00	348.253,00	384.295,00	425.153,00	1.471.686,00
MANUTENÇÃO DA COLETA SELETIVA DE LIXO	22.448,00	24.899,00	27.476,00	30.397,00	105.220,00
AÇÕES VOLTADAS A ARBORIZAÇÃO, REFORMA DE CANTEIROS E PRAÇAS	12.076,00	13.393,00	14.779,00	16.350,00	56.598,00
CONSTRUÇÃO DE PRAÇAS	44.892,00	49.790,00	54.942,00	60.782,00	210.406,00
TOTAL DA UNIDADE	3.293.981,00	3.653.419,00	4.031.498,00	4.460.058,00	15.438.956,00

SECRETARIA MUNICIPAL DE INFRAESTRUTURA, OBRAS E SERVIÇOS PÚBLICOS

FONTE DE FINANCIAMENTO	VALOR R\$	%
RECURSO MUNICIPAL	7.646.016,34	50%
RECURSO ESTADUAL	626.191,45	4%
RECURSO FEDERAL	7.166.748,22	46%
OUTRAS FONTES		0%
TOTAL	15.438.956,00	100%

Fonte: Elaborado pela equipe de planejamento do município.

SECRETARIA MUNICIPAL DE DESENVOLVIMENTO SOCIAL E HABITAÇÃO

AÇÃO	Projeção				TOTAL
	2022	2023	2024	2025	
	1.225.724,00	1.359.474,00	1.500.161,00	1.659.632,00	5.744.991,00
CONSTRUÇÃO DA SEDE DO CRAS	151.408,00	167.929,00	185.307,00	205.005,00	709.649,00
SERVIÇOS DE CONVIVÊNCIA E FORTALECIMENTO DE VÍCULO	151.503,00	168.035,00	185.424,00	205.135,00	710.097,00
MANUTENÇÃO DA ASSISTÊNCIA AO IDOSO	12.625,00	14.002,00	15.451,00	17.093,00	59.171,00
MANUTENÇÃO DO FUNDO DE ASSISTENCIA SOCIAL	259.737,00	288.079,00	317.891,00	351.683,00	1.217.390,00
MANUTENÇÃO DAS ATIVIDADES DO PROGRAMA E ATENÇÃO A CRIANÇA AO ADOLESCENTE	27.446,00	30.440,00	33.590,00	37.160,00	128.636,00
MANUTENÇÃO DO CONSELHO TUTELAR	99.904,00	110.805,00	122.271,00	135.268,00	468.248,00
MANUTENÇÃO DO CRAS	119.665,00	132.722,00	146.457,00	162.025,00	560.869,00
RECURSOS FNAS PROGRAMA DE ASSISTÊNCIA A FAMILIAS	27.446,00	30.440,00	33.590,00	37.160,00	128.636,00
MANUTENÇÃO DO PROGRAMA BOLSA FAMILIA	97.901,00	108.583,00	119.819,00	132.556,00	458.859,00
PROGRAMA CRIANÇA FELIZ	40.262,00	44.655,00	49.276,00	54.514,00	188.707,00
AÇÕES VOLTADAS PARA BENEFÍCIOS EVENTUAIS	47.589,00	52.781,00	58.243,00	64.434,00	223.047,00
AÇÕES VOLTADAS AO IGD SUAS	65.871,00	73.058,00	80.618,00	89.187,00	308.734,00
CONSTRUÇÃO E MELHORIA DE UNIDADES HABITACIONAIS	63.389,00	70.306,00	77.581,00	85.828,00	297.104,00
AQUISIÇÃO DE TERRENO	10.978,00	12.183,00	13.448,00	14.884,00	51.493,00
AQUISIÇÃO DE VEÍCULO	50.000,00	55.456,00	61.195,00	67.700,00	234.351,00
TOTAL DA UNIDADE	1.225.724,00	1.359.474,00	1.500.161,00	1.659.632,00	5.744.991,00

SECRETARIA MUNICIPAL DE DESENVOLVIMENTO SOCIAL E HABITAÇÃO

FONTE DE FINANCIAMENTO	VALOR R\$	%
RECURSO MUNICIPAL	2.845.159,68	50%
RECURSO ESTADUAL	233.012,14	4%
RECURSO FEDERAL	2.666.819,18	46%
OUTRAS FONTES		0%
TOTAL	5.744.991,00	100%

Fonte: Elaborado pela equipe de planejamento do município.

SECRETARIA MUNICIPAL DE AGRICULTURA, RECURSOS HÍDRICOS E CONTROLE DO ABASTECIMENTO

AÇÃO	Projeção				TOTAL
	2022	2023	2024	2025	
	444.640,00	493.159,00	544.194,00	602.043,00	2.084.036,00
AQUISIÇÃO DE TRATOR 4 X 4 COM OS IMPLEMENTOS	124.463,00	138.044,00	152.329,00	168.522,00	583.358,00
AQUISIÇÃO DE VEÍCULO COM CÂMARA FRIGORÍFICA	79.748,00	88.450,00	97.603,00	107.978,00	373.779,00
VACINAÇÃO P/ REBANHO BOVINO E CAPRINO	13.174,00	14.611,00	16.123,00	17.836,00	61.744,00
MANUTENÇÃO DA SECRETARIA DE AGRICULTURA	155.895,00	172.906,00	190.799,00	211.081,00	730.681,00
PROGRAMA TERRAS PRONTA P/ PEQUENOS AGRICULTORES	42.816,00	47.488,00	52.402,00	57.972,00	200.678,00
AÇÕES VOLTADAS A PERFURAÇÃO DE POÇOS	28.544,00	31.660,00	34.938,00	38.654,00	133.796,00
TOTAL DA UNIDADE	444.640,00	493.159,00	544.194,00	602.043,00	2.084.036,00

FONTE DE FINANCIAMENTO	VALOR R\$	%
RECURSO MUNICIPAL	1.032.101,74	50%
RECURSO ESTADUAL	84.526,80	4%
RECURSO FEDERAL	967.407,46	46%
OUTRAS FONTES		0%
TOTAL	2.084.036,00	100%

Fonte: Elaborado pela equipe de planejamento do município.

SECRETARIA DO MEIO AMBIENTE

AÇÃO	Projeção				TOTAL
	2022	2023	2024	2025	
	147.399,00	163.483,00	180.401,00	199.578,00	690.861,00
URBANIZAÇÃO DE RUAS DO MUNICÍPIO DE ITAÚ	30.542,00	33.874,00	37.379,00	41.352,00	143.147,00
AÇÕES VOLTADAS AS ATIVIDADES DE EDUCAÇÃO AMBIENTAL NO MUNICÍPIO DE ITAÚ	9.761,00	10.826,00	11.946,00	13.215,00	45.748,00
MANUTENÇÃO DE VIVEIRO DE MUDAS PARA COMUNIDADE	13.174,00	14.611,00	16.123,00	17.836,00	61.744,00
AÇÕES VOLTADAS AS ATIVIDADES DE PAISAGISMO NO MUNICÍPIO DE ITAÚ	24.152,00	26.787,00	29.559,00	32.701,00	113.199,00
MANUTENÇÃO DE SECRETARIA MEIO AMBIENTE	69.770,00	77.385,00	85.394,00	94.474,00	327.023,00
TOTAL DA UNIDADE	147.399,00	163.483,00	180.401,00	199.578,00	690.861,00

FONTE DE FINANCIAMENTO	VALOR R\$	%
RECURSO MUNICIPAL	690.861,00	100%
RECURSO ESTADUAL		0%
RECURSO FEDERAL		0%
OUTRAS FONTES		0%
TOTAL	690.861,00	100%

Fonte: Elaborado pela equipe de planejamento do município.

SECRETARIA MUNICIPAL DA MULHER

AÇÃO	Projeção				TOTAL
	2022	2023	2024	2025	
	95.114,00	105.492,00	116.409,00	128.783,00	445.798,00
MANUTENÇÃO DAS ATIVIDADES DA SECRETARIA	95.114,00	105.492,00	116.409,00	128.783,00	445.798,00
TOTAL DA UNIDADE	95.114,00	105.492,00	116.409,00	128.783,00	445.798,00

FONTE DE FINANCIAMENTO	VALOR R\$	%
RECURSO MUNICIPAL	445.798,00	100%
RECURSO ESTADUAL		0%
RECURSO FEDERAL		0%
OUTRAS FONTES		0%
TOTAL	445.798,00	100%

Fonte: Elaborado pela equipe de planejamento do município.

SECRETARIA MUNICIPAL DOS DESPORTOS E LAZER

AÇÃO	Projeção				TOTAL
	2022	2023	2024	2025	
	248.540,00	275.660,00	304.187,00	336.523,00	1.164.910,00
CONSTRUÇÃO DE ESTÁDIO DE FUTEBOL	109.570,00	121.526,00	134.102,00	148.357,00	513.555,00
MANUTENÇÃO DAS ATIVIDADES DOS DESPORTOS E LAZER	88.970,00	98.678,00	108.889,00	120.464,00	417.001,00
CONSTRUÇÃO DE ESPAÇO PARA O LAZER	15.000,00	16.637,00	18.359,00	20.312,00	70.308,00
APOIO A REALIZAÇÃO DE EVENTOS ESPORTIVOS	35.000,00	38.819,00	42.837,00	47.390,00	164.046,00
TOTAL DA UNIDADE	248.540,00	275.660,00	304.187,00	336.523,00	1.164.910,00

FONTE DE FINANCIAMENTO	VALOR R\$	%
RECURSO MUNICIPAL	576.912,12	50%
RECURSO ESTADUAL	47.247,80	4%
RECURSO FEDERAL	540.750,08	46%
OUTRAS FONTES		0%
TOTAL	1.164.910,00	100%

Fonte: Elaborado pela equipe de planejamento do município.

PROCURADORIA JURIDICA DO MUNICÍPIO

AÇÃO	Projeção				TOTAL
	2022	2023	2024	2025	
	66.850,00	74.144,00	81.816,00	90.513,00	313.323,00
PROCURADORIA GERAL DO MUNICÍPIO DE ITAÚ	66.850,00	74.144,00	81.816,00	90.513,00	313.323,00
TOTAL DA UNIDADE	66.850,00	74.144,00	81.816,00	90.513,00	313.323,00

FONTE DE FINANCIAMENTO	VALOR R\$	%
RECURSO MUNICIPAL	313.323,00	100%
RECURSO ESTADUAL		0%
RECURSO FEDERAL		0%
OUTRAS FONTES		0%
TOTAL	313.323,00	100%

Fonte: Elaborado pela equipe de planejamento do município.

CONTROLADORIA GERAL DO MUNICÍPIO

AÇÃO	Projeção				TOTAL
	2022	2023	2024	2025	
	70.029,00	77.670,00	85.707,00	94.817,00	328.223,00
MANUTENÇÃO DA CONTROLADORIA MUNICIPAL	70.029,00	77.670,00	85.707,00	94.817,00	328.223,00
TOTAL DA UNIDADE	70.029,00	77.670,00	85.707,00	94.817,00	328.223,00

FONTE DE FINANCIAMENTO	VALOR R\$	%
RECURSO MUNICIPAL	328.223,00	100%
RECURSO ESTADUAL		0%
RECURSO FEDERAL		0%
OUTRAS FONTES		0%
TOTAL	328.223,00	100%

Fonte: Elaborado pela equipe de planejamento do município.

SECRETARIA MUNICIPAL DE EDUCAÇÃO

AÇÃO	Projeção				TOTAL
	2022	2023	2024	2025	
		7.146.774,00	7.939.648,00	8.768.443,00	9.712.323,00
CONCESSÃO DE BOLSA DE ESTAGIÁRIO	208.592,00	231.353,00	255.295,00	282.433,00	977.673,00
CONSTRUÇÃO, REFORMA E AMPLIAÇÃO DE ESCOLAS	119.570,00	132.617,00	146.341,00	161.897,00	560.425,00
AQUISIÇÃO DE GENEROS ALIMENTICIOS (PNAE) - FUNDAMENTAL	488.544,00	541.853,00	597.927,00	661.488,00	2.289.812,00
MANUTENÇÃO DAS ATIVIDADES DA SECFRETARIA DE EDUCAÇÃO	1.127.639,00	1.263.718,00	1.401.656,00	1.562.435,00	5.355.448,00
AQUISIÇÃO DE VEICULO PARA O TRANSPORTE ESCOLAR	115.274,00	127.852,00	141.083,00	156.080,00	540.289,00
RECURSOS FNDE/PDDE MAUTENÇÃO DAS ESCOLAS	4.391,00	4.870,00	5.373,00	5.944,00	20.578,00
AÇÕES VOLTADAS PARA FORMAÇÃO CONTINUADA PARA OS PROFISSIONAIS DA EDUCAÇÃO	8.233,00	9.131,00	10.075,00	11.146,00	38.585,00
MANUTENÇÃO DO TRANSPORTE ESCOLAR - FUNDAMENTAL	288.735,00	320.241,00	353.381,00	390.946,00	1.353.303,00
MANUTENÇÃO DO TRANSPORTE ESCOLAR - INFANTIL	50.000,00	55.456,00	61.194,00	67.699,00	234.349,00
MANUTENÇÃO DO TRANSPORTE ESCOLAR - MÉDIO	80.000,00	88.729,00	97.911,00	108.319,00	374.959,00
MANUTENÇÃO DO TRANSPORTE ESCOLAR - SUPERIOR	100.000,00	110.912,00	122.389,00	135.399,00	468.700,00
PROGRAMA BRASIL CARINHOSO	104.296,00	115.676,00	127.646,00	141.215,00	488.833,00

PROGRAMA SALÁRIO EDUCAÇÃO - QSE	87.828,00	97.411,00	107.491,00	118.917,00	411.647,00
AQUISIÇÃO DE GÊNEROS ALIMENTÍCIOS (PNAE) - PRÉ-ESCOLA	81.252,00	90.118,00	99.444,00	110.015,00	380.829,00
AQUISIÇÃO DE GÊNEROS ALIMENTÍCIOS (PNAE) - CRECHE	45.000,00	49.910,00	55.075,00	60.929,00	210.914,00
MANUTENÇÃO DAS ATIVIDADES DE ALFABETIZAÇÃO DE JOVENS E ADULTOS	18.663,00	20.699,00	22.841,00	25.269,00	87.472,00
CONSTRUÇÃO DE UMA UNIDADE ESCOLAR NO SÍTIO ACAUÃ	109.785,00	121.764,00	134.364,00	148.647,00	514.560,00
MANUTENÇÃO DO ENSINO FUNDEB - 70%	1.495.842,10	1.659.068,10	1.830.759,10	2.025.374,10	7.011.043,40
MANUTENÇÃO DO ENSINO FUNDEB 30%	558.622,90	619.578,90	683.696,90	756.375,90	2.618.274,60
MANUTENÇÃO DO ENSINO INFANTIL 70% - CRECHE	765.176,00	848.672,00	936.498,00	1.036.050,00	3.586.396,00
MANUTENÇÃO DO ENSINO INFANTIL 30% -CRECHE	239.331,00	265.446,00	292.916,00	324.053,00	1.121.746,00
MANUTENÇÃO DO ENSINO INFANTIL 70% - PRÉ-ESCOLA	250.000,00	277.280,00	305.974,00	338.499,00	1.171.753,00
MANUTENÇÃO DO ENSINO INFANTIL 30% -PRÉ-ESCOLA	200.000,00	221.824,00	244.779,00	270.799,00	937.402,00
COMPLEMENTAÇÃO DO FUNDEB	200.000,00	221.824,00	244.779,00	270.799,00	937.402,00

AMPLIAÇÃO, REFORMA DE BIBLIOTECA E BRINQUEDOTECA	15.000,00	16.636,00	18.357,00	20.308,00	70.301,00
AQUISIÇÃO DE MATERIAL PERMANENTE E EQUIPAMENTOS	15.000,00	16.636,00	18.357,00	20.308,00	70.301,00
AQUISIÇÃO DE VEICULO	20.000,00	22.182,00	24.477,00	27.078,00	93.737,00
APOIO A CURSINHO PREPARATÓRIO PARA IFRN E ENEM	30.000,00	33.273,00	36.716,00	40.619,00	140.608,00
MANUTENÇÃO DO ENSINO FUNDAMENTAL	150.000,00	166.368,00	183.584,00	203.099,00	703.051,00
MANITEÇÃO DO ENSINO INFANTIL	100.000,00	110.912,00	122.389,00	135.399,00	468.700,00
MANUTENÇÃO DO EJA	50.000,00	55.456,00	61.194,00	67.699,00	234.349,00
MANUTENÇÃO DO PDDE	20.000,00	22.182,00	24.481,00	27.085,00	93.748,00
TOTAL DA UNIDADE	7.146.774,00	7.939.648,00	8.768.443,00	9.712.323,00	33.567.188,00

SECRETARIA MUNICIPAL DE EDUCAÇÃO

FONTES DE FINANCIAMENTO	VALOR R\$	%
RECURSO MUNICIPAL	16.623.874,56	50%
RECURSO ESTADUAL	1.361.457,73	4%
RECURSO FEDERAL	15.581.855,71	46%
OUTRAS FONTES		0%
TOTAL	33.567.188,00	100%

Fonte: Elaborado pela equipe de planejamento do município.

SECRETARIA MUNICIPAL DA CULTURA E DO TURISMO

AÇÃO	Projeção				TOTAL
	2022	2023	2024	2025	
	398.942,00	442.474,00	488.264,00	540.168,00	1.869.848,00
AÇÕES VOLTADAS A ESTRUTURAÇÃO E MANUTENÇÃO DA BANDA DE MÚSICA JOSÉ PRAXEDES FERNANDES	17.565,00	19.481,00	21.497,00	23.782,00	82.325,00
MANUTENÇÃO DAS ATIVIDADES TURISTICAS	47.828,00	53.046,00	58.535,00	64.757,00	224.166,00
MANUTENÇÃO DAS ATIVIDADES CULTURAIS	117.971,00	130.843,00	144.383,00	159.731,00	552.928,00
AÇÕES VOLTADAS AOS EVENTOS RELIGIOSOS	6.038,00	6.696,00	7.388,00	8.173,00	28.295,00
CONSTRUÇÃO DA BIBLIOTECA PÚBLICA	27.088,00	30.043,00	33.152,00	36.676,00	126.959,00
CONSTRUÇÃO DE TEATRO	42.501,00	47.138,00	52.016,00	57.545,00	199.200,00
CONSTRUÇÃO DO MUSEU MUNICIPAL	54.892,00	60.881,00	67.181,00	74.322,00	257.276,00
CONSTRUÇÃO DA CASA DA CULTURA	45.274,00	50.214,00	55.410,00	61.300,00	212.198,00
CONSTRUÇÃO DO TERMINAL TURISTICO	39.785,00	44.132,00	48.702,00	53.882,00	186.501,00
TOTAL DA UNIDADE	398.942,00	442.474,00	488.264,00	540.168,00	1.869.848,00

FONTE DE FINANCIAMENTO	VALOR R\$	%
RECURSO MUNICIPAL	926.026,89	50%
RECURSO ESTADUAL	75.839,51	4%
RECURSO FEDERAL	867.981,61	46%
OUTRAS FONTES		0%
TOTAL	1.869.848,00	100%

Fonte: Elaborado pela equipe de planejamento do município.

SECRETARIA MUNICIPAL DE GESTÃO TRIBUTARIA, FINANCEIRA E ORÇAMENTARIA

AÇÃO	Projeção				TOTAL
	2022	2023	2024	2025	
	343.303,00	377.884,00	415.408,00	456.963,00	1.593.558,00
MANUTENÇÃO DAS ATIVIDADES DA SECRETARIA DE GESTÃO TRIBUTARIA, FINANCEIRA E ORÇAMENTARIA	160.583,00	176.118,00	193.252,00	212.000,00	741.953,00
CONTRIBUIÇÃO PARA O PASEP	182.720,00	201.766,00	222.156,00	244.963,00	851.605,00
TOTAL DA UNIDADE	343.303,00	377.884,00	415.408,00	456.963,00	1.593.558,00

FONTE DE FINANCIAMENTO	VALOR R\$	%
RECURSO MUNICIPAL	1.593.558,00	100%
RECURSO ESTADUAL		0%
RECURSO FEDERAL		0%
OUTRAS FONTES		0%
TOTAL	1.593.558,00	100%

Fonte: Elaborado pela equipe de planejamento do município.

SECRETARIA MUNICIPAL DE GESTÃO DE COMPRAS E SUPRIMENTOS DE INFORMATICA

AÇÃO	Projeção				TOTAL
	2022	2023	2024	2025	
	73.474,00	82.519,00	91.623,00	102.291,00	349.907,00
MANUTENÇÃO DAS ATIVIDADES DA SECRETARIA DE GESTAO DE COMPRAS E SUPRIMENTOS DE INFORMATICA	73.474,00	82.519,00	91.623,00	102.291,00	349.907,00
TOTAL DA UNIDADE	73.474,00	82.519,00	91.623,00	102.291,00	349.907,00

FONTE DE FINANCIAMENTO	VALOR R\$	%
RECURSO MUNICIPAL	349.907,00	100%
RECURSO ESTADUAL		0%
RECURSO FEDERAL		0%
OUTRAS FONTES		0%
TOTAL	349.907,00	100%

Fonte: Elaborado pela equipe de planejamento do município.

SECRETARIA MUNICIPAL DE TRANSPORTE E TRANSITO

AÇÃO	Projeção				TOTAL
	2022	2023	2024	2025	
	73.472,00	80.657,00	88.544,00	97.208,00	339.881,00
MANUTENCAO DAS ATIVIDADES DA SECRETARIA DE TRANSPORTE E TRANSITO	73.472,00	80.657,00	88.544,00	97.208,00	339.881,00
TOTAL DA UNIDADE	73.472,00	80.657,00	88.544,00	97.208,00	339.881,00

FONTE DE FINANCIAMENTO	VALOR R\$	%
RECURSO MUNICIPAL	339.881,00	100%
RECURSO ESTADUAL		0%
RECURSO FEDERAL		0%
OUTRAS FONTES		0%
TOTAL	339.881,00	100%

Fonte: Elaborado pela equipe de planejamento do município.

RESERVA DE CONTINGÊNCIA

AÇÃO	Projeção				TOTAL
	2022	2023	2024	2025	
	1.953.521,00	2.166.688,00	2.390.911,00	2.645.072,00	9.156.192,00
RESERVA DE CONTINGENCIA	1.953.521,00	2.166.688,00	2.390.911,00	2.645.072,00	9.156.192,00
TOTAL DA UNIDADE	1.953.521,00	2.166.688,00	2.390.911,00	2.645.072,00	9.156.192,00

FONTE DE FINANCIAMENTO	VALOR R\$	%
RECURSO MUNICIPAL	9.156.192,00	100%
RECURSO ESTADUAL		0%
RECURSO FEDERAL		0%
OUTRAS FONTES		0%
TOTAL	9.156.192,00	100%

Fonte: Elaborado pela equipe de planejamento do município.

FINANÇAS PÚBLICAS: Análise do orçamento e das finanças do município nos exercícios 2017 a 2020.

A queda da arrecadação municipal é um fato que vem se mostrando repetitivo, não somente neste município, mas em todo o nosso Brasil, notadamente no Nordeste, onde a estiagem afeta sobremaneira a economia de todas as unidades municipais, e como não poderia ser diferente, os compromissos com o poder público, neste caso, pagamentos de tributos, são adiados como muita facilidade, já que o desemprego assola os pequenos municípios iguais ao nosso.

Desta maneira prevalece uma forma composta de receita pública: a arrecadação mediante o uso de instrumentos próprios, isto é, dos tributos privativos, como tal admitidos pela discriminação federal de renda (Sistema Tributário Nacional) e as contribuições da União e dos estados, obrigatórias por imposição legal ou mesmo voluntárias.

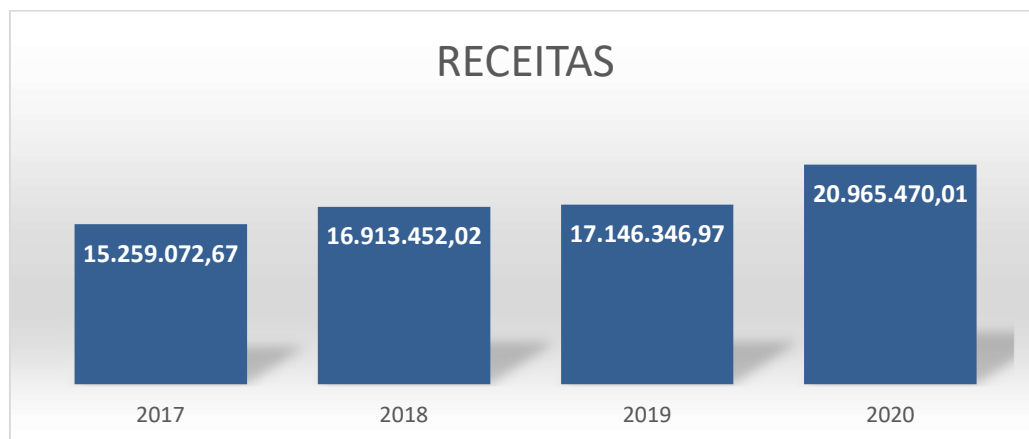
O PPA 2022-2025, adotará como medida de majoração de receitas, a justiça tributária por tributar, como instrumento de planejamento urbano e, finalmente, servir como elemento propulsor e, em parte, até auto financiador dos empreendimentos públicos, além de se poder articular com outros tributos, entre os quais o imposto territorial/predial, rural, a própria taxa, etc.

Tabela 5: Receitas Realizadas 2017 - 2020

RECEITAS					
RECEITAS	RECURSOS	2017	2018	2019	2020
RECEITA CORRENTE	Impostos, Taxas e Contribuição de Melhoria	171.336,82	294.496,04	160.240,50	242.653,62
	Impostos	171.336,82	294.242,38	160.240,41	242.040,02
	Taxa	0,00	253,66	0,09	613,60
	Contribuições	129.884,64	290.615,84	389.300,68	851.993,94
	Contribuições Sociais (RPPS)	129.884,64	290.615,84	389.300,68	851.993,94
	Contribuição para o custeio do Serv. Iluminação	0,00	0,00	0,00	0,00
	Receita Patrimonial	315.278,78	204.429,00	139.148,47	41.285,38
	Receita de Serviços	732,10	156,86	0,00	0,00
	Transferências Correntes	13.437.395,00	15.202.744,86	15.701.231,52	17.739.051,01
	TRF Correntes - FPM	8.222.540,14	8.756.879,61	9.517.588,18	9.103.417,35
	TRF Correntes - ITR	6.932,80	2.933,37	1.285,16	1.233,49
	TRF Correntes - CIDE	20.606,66	16.469,98	9.922,90	8.260,21
	TRF Correntes - IPI	1.774,42	1.556,45	1.585,62	2.033,99
	TRF Correntes - ICMS Deson	2.310,96	2.215,08	0,00	0,00
	TRF Correntes - ICMS	1.651.376,11	1.760.298,76	1.773.677,02	1.783.991,91
	TRF Correntes - IPVA	153.148,31	150.993,65	197.906,40	251.711,55
	TRF Correntes - FNAS	291.767,31	326.374,71	217.059,10	271.234,93
	TRF Correntes - SUS	1.800.087,94	1.600.343,59	1.658.373,17	3.072.909,50
	TRF Correntes - FNDE	193.448,20	216.004,12	263.130,07	246.462,28
	TRF Correntes - FUNDEB	2.786.447,94	2.887.573,82	3.224.994,65	3.322.473,88
Dedução para o FUNDEB	-1.871.384,28	-1.993.732,92	-2.146.646,95	-2.077.996,67	
Outras TRF Correntes	178.338,49	1.474.834,64	982.356,20	1.753.318,59	
Outras Receitas Correntes	354.197,00	102.243,05	257.446,17	1.054.905,91	
RECEITA DE CAPITAL	Alienação de Bens	0,00	0,00	0,00	
	Transferências de Capital	97.500,00	269.175,00	128.931,83	551.785,93
	Outras Receitas de Capital	0,00	0,00	0,00	
RECEITAS CORRENTES INTRA-ORÇAMENTARIA	Receitas Correntes Intra-Orçamentaria	752.748,33	549.591,37	370.047,80	483.794,22
	Contribuições Sociais	752.748,33	549.591,37	370.047,80	483.794,22
TOTAL		15.259.072,67	16.913.452,02	17.146.346,97	20.965.470,01

Fonte: Elaborado pela equipe de planejamento do município a partir dos Demonstrativos Fiscais publicados.

Gráfico 2: Receitas Realizadas 2017 - 2020



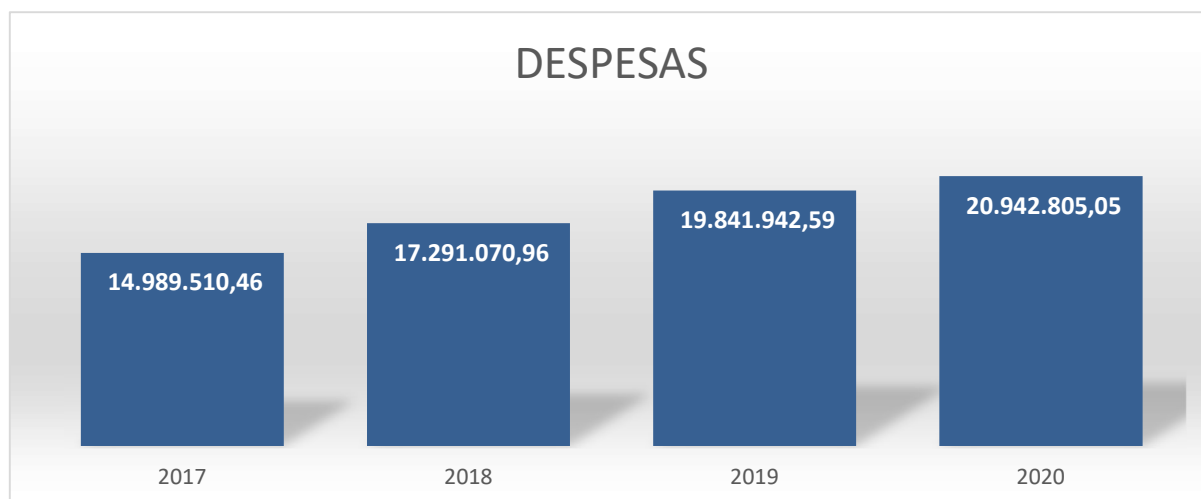
Fonte: Elaborado pela equipe de planejamento do município a partir dos Demonstrativos Fiscais publicados.

Tabela 6: Despesas Empenhadas 2017 – 2020

DESPESAS					
	DESPESAS	2017	2018	2019	2020
Despesas Correntes	Pessoal e Encargos Sociais	7.993.152,07	10.938.267,31	11.998.220,91	12.675.029,88
	Juros e Encargos da Dívida	0,00	0,00	0,00	0,00
	Outras Despesas Corrente	5.624.323,26	4.856.773,98	6.643.643,68	6.869.682,12
Despesas de Capital	Investimento	946.717,75	946.438,30	830.030,11	914.298,83
	Inversões Financeiras	0,00	0,00	0,00	0,00
	Amortização da Dívida	0,00	0,00	0,00	0,00
Reserva de Contingência	Reserva de Contingência	0,00	0,00	0,00	0,00
Despesas (Intra-Orçamentárias)	Pessoal e Encargos Sociais	129.884,64	306.476,85	103.530,91	150.394,69
	Outras Despesas Corrente	0,00	0,00	0,00	0,00
	Investimento	295.432,74	243.114,52	266.516,98	333.399,53
	TOTAL	14.989.510,46	17.291.070,96	19.841.942,59	20.942.805,05

Fonte: Elaborado pela equipe de planejamento do município a partir dos Demonstrativos Fiscais publicados.

Gráfico 3: Despesas Empenhadas 2017 - 2020



Fonte: Elaborado pela equipe de planejamento do município a partir dos Demonstrativos Fiscais publicados.

Tabela 7: Demonstrativo das Receitas Previstas- PPA 2022 – 2025

RECEITAS				
RECURSOS	Projeção			
	2022	2023	2024	2025
Impostos, Taxas e Contribuição de Melhoria	444.770,00	493.302,00	544.352,00	602.217,00
Impostos	429.670,00	476.555,00	525.872,00	581.773,00
Taxa	15.100,00	16.747,00	18.480,00	20.444,00
Contribuições	1.199.596,00	1.330.495,00	1.468.183,00	1.624.255,00
Contribuições Sociais (RPPS)	1.184.959,00	1.314.261,00	1.450.269,00	1.604.437,00
Contribuição para o custeio do Serv. Iluminação	14.637,00	16.234,00	17.914,00	19.818,00
Receita Patrimonial	156.564,00	173.648,00	191.618,00	211.987,00
Receita de Serviços	2.195,00	2.434,00	2.685,00	2.970,00
Transferências Correntes	20.658.746,00	22.913.018,00	25.284.201,00	27.971.985,00
TRF Correntes - FPM	10.748.448,00	11.921.317,00	13.155.012,00	14.553.432,00
TRF Correntes - ITR	4.956,00	5.496,00	6.064,00	6.708,00
TRF Correntes - CIDE	24.537,00	27.214,00	30.030,00	33.222,00
TRF Correntes - IPI	5.195,00	5.761,00	6.357,00	7.032,00
TRF Correntes - ICMS Deson	3.659,00	4.058,00	4.477,00	4.952,00
TRF Correntes - ICMS	2.665.044,00	2.955.853,00	3.261.744,00	3.608.477,00
TRF Correntes - IPVA	299.926,00	332.653,00	367.078,00	406.099,00
TRF Correntes - FNAS	382.010,00	423.694,00	467.540,00	517.241,00
TRF Correntes - SUS	2.973.204,00	3.297.639,00	3.638.900,00	4.025.726,00
TRF Correntes - FNDE	861.904,00	955.954,00	1.054.882,00	1.167.019,00
TRF Correntes - FUNDEB	3.957.668,00	4.389.528,00	4.843.785,00	5.358.694,00
Dedução para o FUNDEB	-2.964.351,00	-3.287.821,00	-3.628.067,00	-4.013.743,00
Outras TRF Correntes	1.696.546,00	1.881.672,00	2.076.399,00	2.297.126,00
Outras Receitas Correntes	870.061,00	965.001,00	1.064.865,00	1.178.063,00
Alienação de Bens	25.616,00	28.411,00	31.351,00	34.683,00
Transferências de Capital	1.974.304,00	2.189.739,00	2.416.347,00	2.673.212,00
Outras Receitas de Capital	91.487,00	101.470,00	111.970,00	123.872,00
Receitas Correntes Intra-Orçamentaria	971.656,00	1.077.682,00	1.189.207,00	1.315.623,00
Contribuições Sociais	971.656,00	1.077.682,00	1.189.207,00	1.315.623,00
TOTAL	26.394.995,00	29.275.200,00	32.304.779,00	35.738.867,00

Fonte: Elaborado pela equipe de planejamento do município.

Gráfico 4: Receitas Previstas- PPA 2022 – 2025



Fonte: Elaborado pela equipe de planejamento do município.

Tabela 8: Demonstrativo das Despesas fixadas - PPA 2022 – 2025

Despesas				
Despesas	Projeção			
	2022	2023	2024	2025
Pessoal e Encargos Sociais	11.914.045,00	13.214.104,00	14.581.585,00	16.131.654,00
Juros e Encargos da Dívida	3.659,00	4.058,00	4.477,00	4.952,00
Outras Despesas Corrente	8.156.713,00	9.046.772,00	9.982.991,00	11.044.215,00
Investimento	2.197.644,00	2.437.450,00	2.689.693,00	2.975.616,00
Inversões Financeiras	0,00	0,00	0,00	0,00
Amortização da Dívida	12.807,00	14.204,00	15.673,00	17.339,00
Reserva de Contingência	713.604,00	791.472,00	873.378,00	966.220,00
Pessoal e Encargos Sociais	536.831,00	595.409,00	657.025,00	726.868,00
Outras Despesas Corrente	942.738,00	1.045.609,00	1.153.815,00	1.276.469,00
Investimento	677.044,00	750.922,00	828.632,00	916.718,00
Reserva de Contingência RPPS	1.239.910,00	1.375.200,00	1.517.510,00	1.678.816,00
TOTAL	26.394.995,00	29.275.200,00	32.304.779,00	35.738.867,00

Fonte: Elaborado pela equipe de planejamento do município.

Gráfico 5: Despesas fixadas- PPA 2022 – 2025



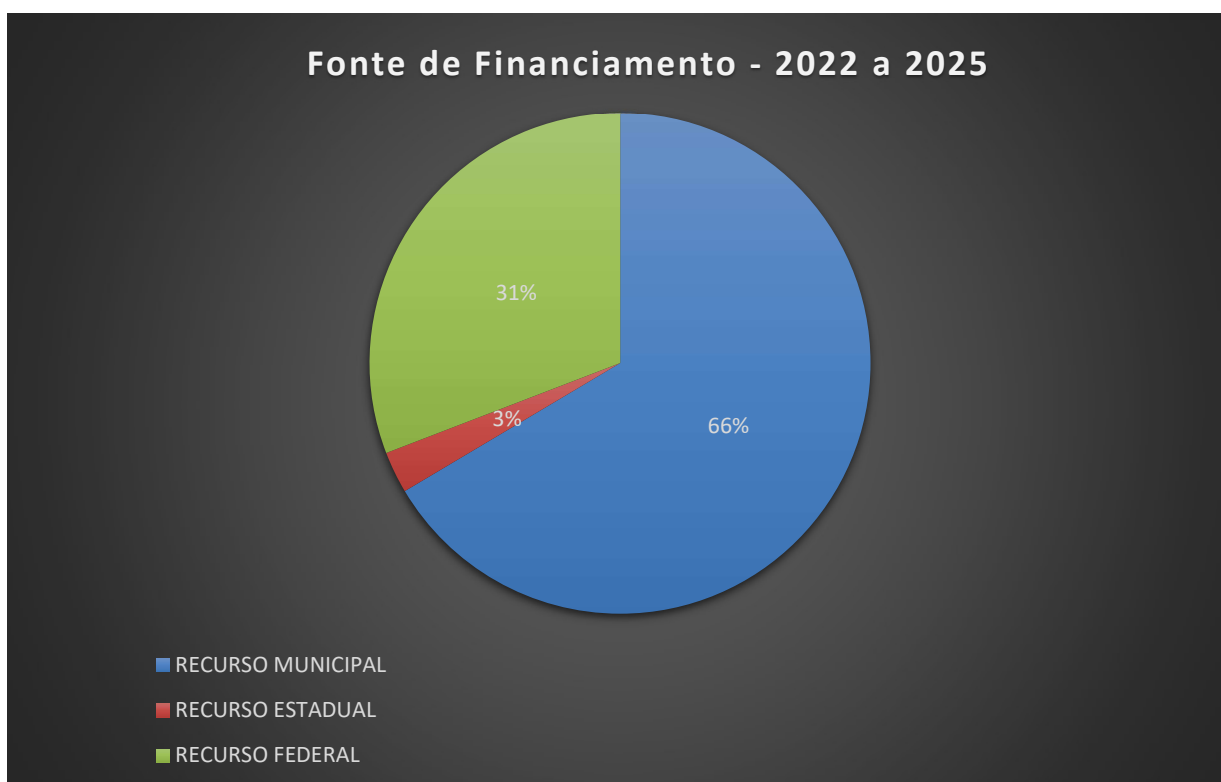
Fonte: Elaborado pela equipe de planejamento do município.

Tabela 8: Demonstrativo de Recursos Previstos para PPA 2022-2025 por Fonte de Financiamento

ANOS	FONTE DE FINANCIAMENTO	VALOR R\$	%
2022 A 2025	RECURSO MUNICIPAL	82.235.994,00	66%
	RECURSO ESTADUAL	3.332.898,00	3%
	RECURSO FEDERAL	38.144.949,00	31%
	OUTRAS FONTES		
	TOTAL	123.713.841,00	100%

Fonte: Elaborado pela equipe de planejamento do município.

Gráfico 6: Recursos Previstos para PPA 2022-2025 por Fonte de Financiamento



Fonte: Elaborado pela equipe de planejamento do município.

REVISÃO DO PPA

O planejamento da programação, o monitoramento da execução orçamentária, a avaliação e a revisão do PPA constituem as peças básicas do ciclo de gestão, sob a perspectiva de médio prazo que, integrados ao longo de quatro exercícios, viabilizam o alcance dos objetivos de governo.

O monitoramento consiste no acompanhamento contínuo da execução físico-financeira das ações e dos programas do PPA, permitindo análises para a identificação e superação das restrições. Ao final de cada exercício realiza-se a avaliação dos resultados da implementação do Plano e seus programas.

A revisão dos programas conclui o ciclo de gestão, introduzindo as recomendações de aperfeiçoamento provenientes da avaliação na gestão e na concepção dos programas que integrarão a proposta de revisão do PPA e o projeto de Lei Orçamentária Anual.

Dessa forma, a atualização permanente do PPA faz parte do processo de planejamento possibilitando avaliar as ações públicas quanto a sua viabilidade, exequibilidade, eficiência, eficácia e efetividade.

As propostas orçamentárias anuais a serem encaminhadas ao Poder Legislativo são instrumentos legais que obrigam o governo a, criteriosamente, rever os seus planos, programas, projetos e ações em curso, através de um processo de planejamento participativo.

Portanto, o presente PPA não é um projeto acabado, mas um instrumento de planejamento e um marco regulatório das ações de governo.

ANEXOS- SITUAÇÃO SOCIOECONÔMICA MUNICIPAL

1. Bolsa Família e Cadastro Único
2. Relatório de Programas e Ações do Ministério da Cidadania

ANEXOS- PPA 2022- 2025

3. Ações Integrantes do Programa
4. Ações por Função e Subfunção
5. Proposta de Programa Setorial - Identificação de Ações
6. Resumo dos Programas Finalísticos por Área de Resultado
7. Listagem PPA

REFERÊNCIAS

BRASIL. Lei Federal nº 4.320, de 17 de março de 1964. Estatui Normas Gerais de Direito Financeiro para elaboração e controle dos orçamentos e balanços da União, dos Estados, dos Municípios e do Distrito Federal. Disponível em: <http://www.planalto.gov.br/ccivil_03/Leis/L4320.htm>. Acesso em: 31 agosto. 2021.

BRASIL. Constituição (1988) Constituição da República Federativa do Brasil. Disponível em: <http://www.planalto.gov.br/ccivil_03/Constituicao/Constituicao.htm>. Acesso em: 31 agosto.2021

BRASIL. Lei Federal nº 8.666, de 21 junho de 1993. Regulamenta o art. 37, inciso XXI, da Constituição Federal, institui normas para licitações e contratos da Administração Pública e dá outras providências. Disponível em: <http://www.planalto.gov.br/ccivil_03/Leis/L8666cons.htm>. Acesso em: 29 julho. 2021.

BRASIL. Lei Complementar nº 101, de 4 de maio de 2000. Estabelece normas de finanças públicas voltadas para a responsabilidade na gestão fiscal e dá outras providências. Disponível em: <http://www.planalto.gov.br/ccivil_03/leis/LCP/Lcp101.htm>. Acesso em: 31 agosto. 2021.

Lei nº 12.527, de 18 de novembro de 2011. Regula o acesso a informações previsto no inciso XXXIII do art. 5º, no inciso II do § 3º do art. 37 e no § 2º do art. 216 da Constituição Federal; altera a Lei no 8.112, de 11 de dezembro de 1990; revoga a Lei no 11.111, de 5 de maio de 2005, e dispositivos da Lei no 8.159, de 8 de janeiro de 1991; e dá outras providências. Disponível em: < <http://www.planalto.gov.br> >. Acesso em: 31 agosto. 2021.

SECRETARIA DO TESOUREIRO NACIONAL E SECRETARIA DE ORÇAMENTO FEDERAL. Portaria nº 375, de 375 de julho de 2020. Dispõe na elaboração para a elaboração do Anexo de Riscos Fiscais (ARF), do Anexo de Metas Fiscais (AMF), do Relatório Resumido da execução Orçamentária (RREO) e do Relatório de Gestão Fiscal (RGF), e define orientações metodológicas, consoante os parâmetros definidos pela Lei Complementar no 101, de 4 de maio de 2000, intitulada Lei de Responsabilidade Fiscal (LRF), Disponível em: <<https://www.tesourotransparente.gov.br/>>. Acesso em: 31 agosto. 2021.

Resolução nº 028/2020, em 028/2020 – tce, de 15 de dezembro de 2020, regulamenta os modos de organização, composição e elaboração de documentos, procedimentos e demonstrativos previstos na lei de responsabilidade fiscal, bem como de processos de execução da despesa pública, no âmbito do estado do rio grande do norte e dos seus respectivos municípios e dá outras providências. Disponível em: <http://www.tce.rn.gov.br>. Acesso em 31 agosto. 2021.

Bolsa Família e Cadastro único. Acesso em 31 agosto. 2021

<<https://aplicacoes.mds.gov.br/sagirms/bolsafamilia/index.html#localizacao>>

Governo do Brasil. Relatório de Programas e Ações. Acesso em 31 agosto. 2021
<<https://aplicacoes.mds.gov.br/sagi/ri/relatorios/cidadania/index.php?aM=0&codigo=240830&aM=0>>



Município: ITAÚ/RN

INFORMAÇÕES DEMOGRÁFICAS



POPULAÇÃO ESTIMADA
IBGE 2020
5.897

RURAL



URBANA



PORTE



Fonte: IBGE, Censo Demográfico - 2010

CADASTRO ÚNICO



FAMÍLIAS
CADASTRADAS
JUNHO/2021

1.641



FAMÍLIAS
EM
SITUAÇÃO
DE
EXTREMA
POBREZA

940



FAMÍLIAS
EM SITUAÇÃO
DE POBREZA

84



FAMÍLIAS
DE BAIXA
RENDA

270



PESSOAS
CADASTRADAS
JUNHO/2021

4.147



PESSOAS
EM
SITUAÇÃO
DE
EXTREMA
POBREZA

2.588



PESSOAS
EM SITUAÇÃO
DE POBREZA

181



PESSOAS
DE BAIXA
RENDA

742



ESTIMATIVA DE
FAMÍLIAS
COM PERFIL
CADÚNICO (2010)

COBERTURA (
%)





Município: ITAÚ/RN

1.051

Cadastro Único por Grupos Populacionais Tradicionais Específicos

Grupos Familiares	Famílias Cadastradas	Famílias Cadastradas Beneficiárias do PBF
Indígenas	0	0
Ciganos	0	0
Quilombolas	0	0
Ribeirinhos	0	0
Extrativistas	0	0
Pescadores artesanais	54	44
Agricultores familiares	354	211
Assentados da Reforma Agrária	1	0
Acampados	0	0
Pessoas em situação de rua	0	0
Atingidos por empreendimentos de infraestrutura	0	0
Coletores de material reciclável	1	1
Beneficiários do Programa Nacional do Crédito Fundiário	0	0
Famílias de presos do sistema carcerário	0	0
Resgatados do trabalho análogo ao de escravo	28	13
Famílias pertencentes a comunidades de terreiro	0	0
Total	438	269

Fonte: Ministério da Cidadania, Cadastro Único para programas Sociais (Junho/2021)



Município: ITAÚ/RN

BOLSA FAMÍLIA



**FAMÍLIAS
BENEFICIÁRIAS**
AGOSTO/2021

970

**BENEFÍCIO MÉDIO
MENSAL**
AGOSTO/2021

R\$ 99,08

**VALOR MENSAL
REPASSADO**
AGOSTO/2021

R\$ 96.104,00



**PERCENTUAL DA
POPULAÇÃO DO
MUNICÍPIO**
JUNHO/2021

47,01%

**VALOR ANUAL
REPASSADO**
ACUMULADO ATÉ
AGOSTO/2021

R\$ 1.756.750,00

**VALOR ANUAL
REPASSADO**
EM 2020

R\$ 7.208.576,00

Fonte:Ministério da Cidadania, Folha de Pagamento do Programa Bolsa Família (Agosto/2021)



**TOTAL DE
BENEFÍCIOS DO
BOLSA FAMÍLIA**
JULHO/2021

2.699



BÁSICO
960



VARIÁVEL
857



JOVEM
137



NUTRIZ
8



GESTANTE
31



**SUPERAÇÃO DA
EXTREMA
POBREZA**
706

CONDICIONALIDADES DO BOLSA FAMÍLIA - EDUCAÇÃO/SAÚDE



Fonte: Ministério da Cidadania, Secretaria Nacional de Renda e Cidadania
Para ver mais informações sobre Cadastro Único, Bolsa Família, Benefícios do BF e Condicionalidades acesse o [relatório específico do Bolsa Família e Cadastro Único](#).

ÍNDICE DE GESTÃO DESCENTRALIZADA - IGD (BOLSA FAMÍLIA)

IGD-M

REPASSADO EM MAI/2021

SOMA DAS PARCELAS DE
2021



Município: ITAÚ/RN

Fonte:Ministério da Cidadania, Secretaria Nacional de Renda e Cidadania - SENARC (Maio/2021)



Município: ITAÚ/RN

BENEFÍCIOS DE PRESTAÇÃO CONTINUADA

TOTAL DE BENEFICIÁRIOS
PELA FONTE PAGADORA

JUNHO/2021

47

TOTAL DE BENEFICIÁRIOS
DO BPC INSCRITOS NO
CADASTRO ÚNICO

JUNHO/2021

44

PERCENTUAL DE BENEFICIÁRIOS DO
BPC INSCRITOS NO CADASTRO ÚNICO

JUNHO/2021

	Beneficiários	Repassado em Junho/2021	Repassado em 2021*	Repassado em 2020
Pessoas com Deficiência	44	R\$ 48.400,00	R\$ 283.800,00	R\$ 553.588,93
Idosos	3	R\$ 3.300,00	R\$ 15.400,00	R\$ 25.068,95
Total	47	R\$ 51.700,00	R\$ 299.200,00	R\$ 578.657,88

* Referente aos meses de jan/2021, fev/2021, mar/2021, abr/2021, mai/2021 e jun/2021.

RENDA MENSAL VITALÍCIA

TOTAL DE BENEFICIÁRIOS
PELA FONTE PAGADORA

JUNHO/2021

3

	Repassado em Junho/2021	Repassado em 2021*	Repassado em 2020
Total	R\$ 3.300,00	R\$ 19.800,00	R\$ 37.602,00

* Referente aos meses de jan/2021, fev/2021, mar/2021, abr/2021, mai/2021 e jun/2021.

Fonte: Ministério da Cidadania

AUXÍLIO EMERGENCIAL 2020

Os dados disponibilizados referem-se a elegibilidade do Auxílio Emergencial (AE) e da sua extensão (AER), sem



Município: ITAÚ/RN

considerar cancelamentos e créditos posteriores. Contemplam os processamentos de ofício, Judicial e extrajudicial, até mesmo os ocorridos em 2021, de maneira extraordinária.

Pessoas Elegíveis

Valor Total

2,3 mil

R\$ 9,8 milhões

1,5 mil

385

411

R\$ 6,6

R\$ 1,6 milhão

R\$ 1,6 milhão

BOLSA FAMÍLIA

CADASTRO
ÚNICOAPLICATIVO
Caixa

BOLSA FAMÍLIA

CADASTRO
ÚNICOAPLICATIVO
Caixa

1 elegíveis por Dec. Judicial

R\$ 4,2 mil a ser repassado aos elegíveis por Dec. Judicial

AUXÍLIO EMERGENCIAL

(abr/2020 - ago/2020)

EXTENSÃO DO AUXÍLIO EMERGENCIAL

(set/2020 - dez/2020)

Parcela	*Pessoas Elegíveis	Valor total	Competência	*Pessoas Elegíveis	Valor total
P1	2.329	R\$ 1.580.400,00	SET	1.959	R\$ 488.767,00
P2	2.328	R\$ 1.580.400,00	OUT	2.001	R\$ 500.678,00
P3	2.276	R\$ 1.546.200,00	NOV	2.022	R\$ 507.417,00
P4	2.257	R\$ 1.534.800,00	DEZ	2.016	R\$ 508.507,00
P5	2.222	R\$ 1.513.200,00		-	-

*Pessoas elegíveis ao recebimento do Auxílio Emergencial em cada parcela. A soma do total de pessoas elegíveis em cada parcela difere do total geral de pessoas pois no público Bolsa Família existem registros de ingressos no auxílio posteriores a primeira parcela (abril/2020).

*Pessoas elegíveis ao recebimento da extensão do auxílio em cada competência.



Município: ITAÚ/RN

EQUIPAMENTOS DA REDE SOCIOASSISTENCIAL DO SUAS

	Qtd. de Equipamentos Ativos	Preencheram o Censo SUAS 2019
CRAS	1	1

Fonte: Ministério da Cidadania, CadSUAS (base corporativa) (ago/2021); Ministério da Cidadania, Dados Consolidados PSB/PSE; Ministério da Cidadania, Censo SUAS 2019;

Para ver mais informações como localização, serviços ofertados ou oportunidades de Inclusão Produtiva acesse o [MOPS](#).

*Para as Unidades de Acolhimento o Ministério da Cidadania efetua mensalmente o cofinanciamento de vagas em unidades do tipo Casa Lar, Albergue, Abrigo Institucional, República, Residência Inclusiva e Casa de Passagem.

ÍNDICE DE GESTÃO DESCENTRALIZADA DO SUAS (IGD/SUAS) MUNICIPAL

ID CRAS Médio:

Exec. Financeira Ajustada:

IGD-Municipal:

Fonte: Ministério da Cidadania, Secretaria de Assistência Social (Dezembro/2016)



Município: ITAÚ/RN

VALORES REPASSADOS PELO FUNDO MUNICIPAL DE ASSISTÊNCIA SOCIAL**PROGRAMAS**

Nome	Repassado em ago/2021	Repassado em 2021
COMPONENTE - PROGRAMA PRIMEIRA INFANCIA NO SUAS	R\$ 7.500,00	R\$ 22.440,00
Total	R\$ 7.500,00	R\$ 22.440,00

SERVIÇOS

Nome	Repassado em ago/2021	Repassado em 2021
COMPONENTE - PISO BÁSICO FIXO	R\$ 2.445,60	R\$ 17.128,78
COMPONENTE - SERVIÇO DE CONVIVÊNCIA E FORTALECIMENTO DE VINCULOS	R\$ 3.668,40	R\$ 24.205,44
Total	R\$ 6.114,00	R\$ 41.334,22

GESTÃO

Nome	Repassado em ago/2021	Repassado em 2021
ÍNDICE DE GESTÃO DESCENTRALIZADA - IGDBF	R\$ 0,00	R\$ 22.888,95
Total	R\$ 0,00	R\$ 22.888,95

Total geral repassado pelo Fundo de Assistência Municipal/Estadual

TOTAL GERAL	R\$ 13.614,00	R\$ 86.663,17
--------------------	----------------------	----------------------

Fonte: Ministério da Cidadania, Fundo Nacional de Assistência Social, Relatório de Parcelas Pagas (Ordem bancária) - Atualizado em: **30/08/2021** ([Rede SUAS](#), [Relatório Financeiro de Parcelas Pagas](#))



Município: ITAÚ/RN

SALDO EM CONTA CORRENTE (JUL/2021)

	Nome	Parcelas em conta	Valor mensal	Saldo em Conta corrente (jul/2021)
GESTÃO	Bloco da Gestão do Programa Bolsa Família e do Cadastro Único	-	R\$ -	R\$ 15.976,57
	Bloco da Gestão do SUAS	-	R\$ -	R\$ 894,02

	Nome	Parcelas em conta	Valor mensal	Saldo em Conta corrente (jul/2021)
SERVIÇOS	Bloco da Proteção Social Básica	-	R\$ -	R\$ 47.868,76

	Nome	Parcelas em conta	Valor mensal	Saldo em Conta corrente (jul/2021)
PROGRAMAS	COVIDEPI	-	R\$ -	R\$ 16.915,64
	BPC na Escola	-	R\$ -	R\$ 123,35
	Programa Criança Feliz	-	R\$ -	R\$ 9.416,58

TOTAL GERAL DO SALDO EM CONTA CORRENTE

TOTAL GERAL			R\$ 0,00	R\$ 91.194,92
--------------------	--	--	-----------------	----------------------

Fonte: Ministério da Cidadania, Fundo Nacional de Assistência Social, Saldo em Conta Corrente - Atualizado em: **30/08/2021**

[Rede SUAS, Relatório Financeiro - Saldo Detalhado por Conta.](#)

PROGRAMA CISTERNAS - ÁGUA PARA CONSUMO, PRODUÇÃO E ESCOLAR



ÁGUA PARA
CONSUMO
JUNHO/2021



ÁGUA PARA
PRODUÇÃO
JUNHO/2021



Município: ITAÚ/RN

191

4



CISTERNA ESCOLAR

JUNHO/2021

1

Fonte: Ministério da Cidadania, Secretaria Nacional de Inclusão Social e Produtiva

PROGRAMA DE AQUISIÇÃO DE ALIMENTOS (PAA)



AGRICULTORES FAMILIARES

2011 - 2020

JANEIRO - DEZEMBRO 2021

223

4



RECURSOS PAGOS

2011 - 2020

JANEIRO - DEZEMBRO 2021

R\$ 1.476.600,22

R\$ 20.986,37

Fonte: Ministério da Cidadania, Secretaria Nacional de Inclusão Social e Produtiva

PROGRAMA DE FOMENTO ÀS ATIVIDADES PRODUTIVAS RURAIS



FAMÍLIAS BENEFICIÁRIAS

2012 - 2020

JANEIRO - DEZEMBRO 2020

32

2

Fonte: Ministério da Cidadania, Secretaria Nacional de Inclusão Social e Produtiva

CENTROS DE INICIAÇÃO AO ESPORTE

CIEs por Situação de Obra (Acumulado até 2020)

Não Iniciada

Normal

Atrasada

Paralisada

Concluída

Inaugurada

-

-

-

-

-

-



Município: ITAÚ/RN

CIEs por Modelo (Acumulado até 2020)

	CIEs	Valor do Repasse
Modelo I - Ginásio Poliesportivo	-	-
Modelo II - Ginásio Poliesportivo e Quadra Externa	-	-
Modelo III - Ginásio Poliesportivo e Estrutura de Atletismo	-	-
Total	0	0

Fonte: Ministério da Cidadania, Secretaria Especial do Esporte.

Bolsa Família e Cadastro Único no seu Município



Ministério da Cidadania - Secretaria Nacional de Renda e Cidadania

1. Benefícios do Bolsa Família

Em seu município, havia **970** famílias beneficiárias do Bolsa Família no mês de **agosto de 2021** sendo **2.763** pessoas diretamente beneficiadas pelo Programa. Dentre essas famílias, **0 %** dos responsáveis familiares (RF) eram do sexo feminino. O Programa prevê o pagamento dos benefícios financeiros preferencialmente à mulher, com o objetivo de contribuir para o desenvolvimento da autonomia feminina tanto no espaço familiar como em suas comunidades.

Nesse mês, o número de pessoas beneficiárias do PBF equivalia aproximadamente a **46%** da população total do município, abrangendo **861** famílias que, sem o programa, estariam em condição de extrema pobreza. A cobertura do programa foi de **117 %** em relação à estimativa de famílias pobres no município. Essa estimativa é calculada com base nos dados mais atuais do Censo Demográfico, realizado pelo Instituto Brasileiro de Geografia e Estatística (IBGE).

O município já **alcançou a meta** de atendimento do programa. O foco da gestão municipal deve ser na manutenção da atualização cadastral dos beneficiários, para evitar que famílias que ainda precisam do benefício tenham o pagamento interrompido. A qualidade dos dados cadastrais aumenta a possibilidade de que todas as famílias pobres e extremamente pobres do Município sejam beneficiárias do Programa.

No mês de **agosto de 2021**, foram transferidos **R\$ 96.104,00** às famílias do Programa no seu município, e o benefício médio repassado foi de **R\$ 99,08** por família.

O valor e os tipos de benefícios recebidos pelas famílias variam de acordo com o perfil de renda, tamanho e composição familiar (se há crianças, adolescentes, gestantes ou nutrizas na família, por exemplo). Na tabela abaixo, constam a quantidade e os valores repassados por tipo de benefício no seu município, no mês de **junho de 2021**.

Quantidades e valores por tipo de benefício													
Benefício Básico		Benefício Variável à Gestante (BVG)		Benefício Variável à Nutriz (BVN)		Benefício variável (crianças de 0 a 6 anos)		Benefício variável (crianças de 7 a 15 anos)		Benefício variável vinculado ao adolescente (BVJ)		Benefício para superação da extrema pobreza (BSP)	
Quant.	R\$	Quant.	R\$	Quant.	R\$	Quant.	R\$	Quant.	R\$	Quant.	R\$	Quant.	R\$
959	85.351,00	31	1.271,00	14	574,00	321	13.161,00	536	21.976,00	137	6.576,00	706	67.046,00

Referência: junho de 2021.

Conforme estudo realizado pelo Instituto de Pesquisa Econômica Aplicada (IPEA), fundação pública federal vinculada ao Ministério da Economia, a cada R\$ 1,00 transferido às famílias do programa, o Produto Interno Bruto (PIB) municipal tem um acréscimo de R\$ 1,78.

1.1. Gestão dos benefícios

Das **970** famílias beneficiárias do PBF no município, **320** estavam com o benefício liberado, **4** estavam com o benefício bloqueado, e **648** estavam com o benefício suspenso. Nesse mesmo mês, **0** famílias tiveram o benefício cancelado. Dentre as famílias habilitadas, **0** famílias tiveram o benefício do PBF concedido.

Gestão de pagamentos

Em relação às parcelas geradas na folha de pagamento do mês de **maio de 2021**, **311** famílias beneficiárias no seu município sacaram-nas no primeiro mês de validade. Quando esse percentual for inferior a 80%, adote ações no território que ampliem as possibilidades de acesso aos canais de pagamento disponíveis na região e estratégias em parceria com a CAIXA. No que diz respeito às famílias que receberam o benefício do mês de **fevereiro de 2021** durante o prazo de vigência de 90 dias, **974** o fizeram.

O pagamento do Bolsa Família é operado pela Caixa Econômica Federal (CAIXA), que é responsável pela emissão e entrega dos cartões e pelo atendimento aos beneficiários em seus canais de pagamento: agências, lotéricas, correspondentes Caixa Aqui e postos de atendimento bancário (PAB). O município possui, atualmente, **1** canais de pagamento.

Na tabela abaixo consta a quantidade de canais de pagamento por tipo, no mês de **maio de 2021** no seu município.

Quantidade de canais de pagamento do benefício PBF por tipo	
Agência	0
Lotéricas	1
Caixa Aqui	0
Postos de atendimento bancário (PAB)	0

Referência: maio de 2021.

Se o seu município não dispõe de canais de pagamento, articule com a CAIXA ações especiais de pagamento, conforme Portaria 204/2011.

No seu município, no mês de **maio de 2021**, ocorreram **296** operações de pagamentos dos benefícios do PBF em conta simplificada CAIXA Fácil (depósitos em conta corrente ou conta poupança), o que correspondeu a **94 %** do total de operações nesse mesmo período. Para que essa inserção bancária ocorra de forma segura, faz-se necessário o suporte de ações estruturadas e coordenadas de educação financeira, e de informação e orientação adequadas ao uso e acesso aos serviços disponibilizados.

Grupos Prioritários para o Bolsa Família

Tendo em vista o alto grau de vulnerabilidade social, alguns grupos são considerados prioritários no processo de ingresso no PBF. São eles: famílias indígenas, quilombolas, em situação de trabalho infantil, com pessoas libertas de situação análoga à de trabalho escravo e com catadores de material reciclável.

No mês de , **0** famílias beneficiárias no seu município pertenciam a um dos grupos denominados prioritários ao PBF (**0 %** do total de famílias beneficiárias), conforme tabela abaixo:

Famílias por grupo prioritário PBF		
	Quantidade	Percentual (em relação ao total de famílias beneficiárias do município)
Indígenas	0	0%
Quilombolas	0	0%
Famílias com pessoas libertas de situação análoga à de trabalho escravo	0	0%
Famílias com pessoas catadoras de material reciclável	0	0%
Famílias com pessoas em situação de trabalho infantil	0	0%
Total	0	0%

Referência: reffampbfprioritaria;

Obs. 1: A possibilidade de disposição das famílias em categorias prioritárias para o ingresso ao Programa Bolsa Família está regulamentada pelo Decreto nº 5.209/2004 e pela Portaria nº 341/2008.

Obs. 2: O total de famílias prioritárias pode ser inferior à soma dos grupos, pois uma família pode pertencer a mais de um grupo prioritário.

Essas famílias precisam de atendimento diferenciado em relação aos serviços de acompanhamento social, educação, saúde e orientações em gerais.

Averiguação/Revisão Cadastral

Periodicamente, o Ministério da Cidadania convoca as famílias beneficiárias do PBF para atualizarem seus cadastros nos processos de Revisão Cadastral e Averiguação Cadastral. Em cada um desses processos, as famílias são organizadas em grupos, com prazos diferenciados para a atualização cadastral. A listagem pode ser acessada online no Sistema de Gestão do Programa Bolsa Família (<http://www.mds.gov.br/mds-sigpbf-web/>).

A **série histórica e o glossário técnico** dos dados presentes nesta seção pode ser acessada por meio do [link](#).

1.2. Gestão das condicionalidades e o acesso aos serviços de educação, saúde e assistência social

Quando uma família entra no programa, ela e o poder público assumem compromissos para reforçar o acesso de crianças e adolescentes beneficiários à saúde e à educação. Esses compromissos são conhecidos como condicionalidades, quais sejam:

- crianças menores de 7 anos devem ser vacinadas e ter acompanhamento de peso e altura;
- gestantes precisam fazer o pré-natal;
- crianças e adolescentes de 6 a 15 anos devem ter frequência escolar mínima de 85% das aulas a cada mês; e
- adolescentes que recebem o BVJ devem ter frequência escolar mínima de 75% das aulas a cada mês.

1.2.1. Educação

No seu município, **664** crianças e adolescentes com perfil para acompanhamento das condicionalidades de educação precisavam ter a frequência escolar acompanhada no quinto período (out/nov) de 2019. Dessas, foram acompanhadas **626**, uma cobertura de acompanhamento de **94,28%**. A **resultado nacional** é de **93,07%** de acompanhamento na educação.

O município possui, portanto, um acompanhamento da frequência escolar **muito bom**, acima do resultado nacional. No entanto, é fundamental que o gestor municipal do PBF se articule com o gestor municipal do PBF na Educação, para continuar identificando os beneficiários que estejam sem informação ou com informação desatualizada sobre a escola em que estudam (“não localizados”), realizando ações de orientação às famílias para que informem nas escolas que suas crianças e adolescentes são beneficiários do PBF e para que atualizem o Cadastro Único quando houver mudança de escola, ou ainda realizando a busca ativa de beneficiários que estejam fora da escola.

1.2.2. Saúde

Na área da Saúde, **1.724 beneficiários(as)** tinham perfil para acompanhamento das condicionalidades de saúde no segundo semestre de 2019. Compõem o público para acompanhamento das condicionalidades de saúde as crianças menores de 7 anos e mulheres. O município conseguiu acompanhar **1.570 beneficiários(as)**, o que corresponde a uma cobertura de acompanhamento de **91,07%**. O **resultado nacional** de acompanhamento na saúde é de **79,71%**.

Assim, o município possui um acompanhamento da agenda de saúde **muito bom**, acima do resultado nacional. No entanto, é fundamental que o gestor municipal do PBF conheça e se articule com o coordenador municipal do PBF na Saúde, que é o responsável técnico pelo monitoramento desse acompanhamento na Secretaria Municipal de Saúde, para continuar alcançando bons resultados. Podem ser realizadas ações de orientações às famílias para que informem que são beneficiárias do PBF quando forem atendidas na rede de saúde e para que atualizem o Cadastro Único quando mudarem de endereço. Também é importante se organizar para registrar mensalmente no sistema da saúde as informações sobre as gestantes identificadas, pois elas são elegíveis ao Benefício Variável Vinculado à Gestante (BVG). As informações de acompanhamento das condicionalidades de saúde servem de base para a articulação intersetorial entre educação, assistência social e saúde, para que atuem de forma integrada na superação de eventuais vulnerabilidades enfrentadas pelas famílias e na identificação de demandas sociais no território.

1.2.3. Atendimento/Acompanhamento pela Assistência Social das famílias que descumprem as condicionalidades

As famílias que descumprem as condicionalidades podem sofrer efeitos gradativos, que variam desde uma advertência, passando pelo bloqueio e suspensão do benefício podendo chegar ao cancelamento em casos específicos. Esses efeitos são considerados sinalizadores de possíveis vulnerabilidades que as famílias estejam vivenciando, pois demonstram que elas não estão acessando seus direitos sociais básicos à saúde e à educação. Nestes casos, é necessário que o poder público atue no sentido de auxiliar essas famílias a superar a situação de vulnerabilidade e a voltar a acessar esses serviços, retornando a cumprir as condicionalidades. Por isso, as famílias em descumprimento de condicionalidades, em especial aquelas que estão em fase de suspensão, são prioritárias no atendimento/acompanhamento pela assistência social no município.

O município apresenta **1 família(s)** em fase de suspensão no mês de **novembro de 2019**. Dessa(s), **1 família(s)** apresenta(m) registro de atendimento/acompanhamento pela assistência social no Sistema de Condicionalidades do PBF (Sicon). O registro no Sicon não substitui os registros que devem ser realizados no prontuário da família e no plano de acompanhamento traçado pela equipe técnica nos CRAS e CREAS. Porém, o registro no Sicon possibilita a utilização da Interrupção Temporária dos Efeitos do Descumprimento de Condicionalidades. Essa ferramenta permite que não sejam aplicados à família os efeitos de descumprimento de condicionalidades, enquanto ela está sendo atendida/acompanhada pela assistência social, evitando que sua situação de vulnerabilidade seja agravada.

Mais informações sobre as condicionalidades do Bolsa Família podem ser encontradas em: <http://mds.gov.br/assuntos/bolsa-familia/gestao-do-programa/condicionalidades>

2. O Cadastro Único para Programas Sociais do Governo Federal

O Cadastro Único é a base de dados do Governo Federal onde estão registradas as informações socioeconômicas das famílias de baixa renda domiciliadas no território brasileiro, que são aquelas que possuem renda mensal de até $\frac{1}{2}$ salário mínimo por pessoa.

O governo federal utiliza os dados do Cadastro Único para conceder benefícios e serviços de programas sociais, como: Tarifa Social de Energia Elétrica, Benefício de Prestação Continuada (BPC), Programa Bolsa Família, entre outros. Os dados do Cadastro Único também podem ser utilizados para o mapeamento das vulnerabilidades locais, o planejamento das ações e a seleção de beneficiários dos programas sociais geridos pelo município.

O município já vem realizando as atividades de cadastramento e possui (junho de 2021):

- **1.641 famílias** inseridas no Cadastro Único;
- **813 famílias** com o cadastro atualizado nos últimos dois anos;
- **1.294 famílias** com renda até $\frac{1}{2}$ salário mínimo; e
- **658 famílias** com renda até $\frac{1}{2}$ salário mínimo com o cadastro atualizado.

A Taxa de Atualização Cadastral (TAC) do município é de **50,85%**, enquanto que a **média nacional** encontra-se em **64,39%**. A TAC é calculada dividindo o número de famílias cadastradas com renda mensal per capita de até $\frac{1}{2}$ salário mínimo com cadastro atualizado pelo total de famílias cadastradas com renda mensal per capita de até $\frac{1}{2}$ salário mínimo, multiplicado por cem.

Isso significa que o cadastro no seu município **não está bem focalizado e atualizado**, o que fará com que o município **não receba** os recursos federais para gestão do programa (ver item 3, sobre o Índice de Gestão Descentralizada). Isso indica que a gestão necessita identificar onde estão as famílias com renda de até $\frac{1}{2}$ salário mínimo por pessoa e atualizá-las no Cadastro Único. Para tanto, indicamos algumas ações que podem ajudar o seu município nessa tarefa, como: realizar ações itinerantes, mutirões, alertar as famílias sobre a necessidade de manter suas informações atualizadas no Cadastro Único e procurar garantir que essas informações estejam corretas.

O município pode obter mais informações sobre a gestão do Cadastro Único no site <http://mds.gov.br/assuntos/cadastro-unico>.

3. Índice de Gestão Descentralizada

O Índice de Gestão Descentralizada (IGD) para os municípios (IGD-M) mede mensalmente as Taxas de Atualização Cadastral e de Acompanhamento das Condicionalidades de Educação e Saúde. Com base neste índice, que varia de 0 (zero) a 1 (um), são calculados os repasses financeiros que o Ministério da Cidadania realiza aos municípios para ajudar na gestão do Cadastro Único e do Bolsa Família.

Os repasses desses recursos são realizados pelo Fundo Nacional de Assistência Social (FNAS) para o Fundo Municipal de Assistência Social (FMAS) do seu município. O último repasse foi de **R\$ 3.270**, com base no índice **0,91** do IGD-M referente ao mês de **maio de 2021**.

Se o IGD-M do município alcançasse o máximo, ou seja, fosse igual a **1 (um)**, o município receberia **R\$ 3.415,75** mensalmente.

Os valores financeiros calculados com base no IGD-M e repassados ao município no **exercício corrente** somam o montante de **R\$ 16.349,25**. Em **maio de 2020**, havia em **conta corrente do município (BL GBF FNAS)** o total de **R\$ 11.292,43**.

A relação entre os recursos recebidos pelo seu município e o saldo em conta corrente mostra que o município **executou parcialmente** os recursos transferidos através do IGD-M. Importante verificar com o FMAS e o órgão financeiro do município o que aconteceu no período e fazer a reprogramação desses recursos para o ano de 2018, considerando essa disponibilidade de recursos no Plano de Ação 2018.

IMPORTANTE

Os recursos recebidos devem ser aplicados em melhorias da gestão do Cadastro Único e do Bolsa Família. Por isso, **planejar** bem as ações, **eleger as prioridades** e **decidir** sobre como e onde devem ser aplicados os recursos provenientes do IGD-M dentro da gestão do Cadastro Único e do Bolsa Família são tarefas sistemáticas que a Gestão local desempenha em conjunto com os responsáveis pela área orçamentária e financeira e pelas áreas de Saúde, Educação e Assistência Social.

A deficiência em qualquer uma dessas áreas compromete o resultado da gestão do Cadastro Único e do Programa Bolsa Família, afetando o recebimento de recursos financeiros do IGD-M.

A participação do Conselho Municipal de Assistência Social (CMAS) também é vital durante todo o processo, desde o planejamento até a aprovação regular das contas. Esse relacionamento demonstra transparência e garante a continuidade do recebimento dos recursos.

Não deixe de consultar o “Caderno do IGD-M” que está disponível no site do Ministério da Cidadania no link: http://www.mds.gov.br/webarquivos/publicacao/bolsa_familia/Guias_Manuais/ManualIGD-M.pdf. Esse manual traz informações importantes para a Gestão do Cadastro Único e do Bolsa Família, com sugestões de ações para compor o planejamento e a execução dos recursos do IGD-M.

Os dados referentes ao IGD-M são atualizados mensalmente. Confira o link: <http://bit.do/igdpbf>, onde a gestão poderá consultar os contatos da Coordenação do Cadastro Único e do PBF em seu estado, além do histórico do índice com as últimas atualizações.

A Coordenação Estadual é um importante parceiro do governo federal para o sucesso da gestão descentralizada do Cadastro Único e do Bolsa Família. Por isso, a aproximação entre as gestões municipais e estaduais e a integração de ações são fundamentais. A coordenação do seu estado dispõe de informações sobre as capacitações oferecidas e outros temas, que irão contribuir, ainda mais, para a evolução da gestão do Cadastro Único e do Bolsa Família no município. Ela recebe recursos financeiros com base do Índice de Gestão Descentralizada dos Estados (IGD-E) e também possui acesso aos dados do IGD-M de cada município.

Quadro-síntese (maio de 2021)

Acompanhamento da Atualização Cadastral		Acompanhamento das condicionalidades de Educação		Acompanhamento das condicionalidades de Saúde		Fator de Operação	
Nacional	Município	Nacional	Município	Nacional	Município	Nacional	Município
83,29	89,65	93,06	94,27	79,70	91,06	84,83	91,15

Contamos com o seu empenho para aprimorar cada vez mais a gestão do Programa Bolsa Família e do Cadastro Único!

(Relatório gerado em 31/08/2021)

www.mds.gov.br/bolsafamilia

[^ Ir para o Topo](#)